

Υ	Π	Ο	Μ	Ν	Η	Μ	Α
							ασφαλτική στρώση κυκλοφορίας 0,05μ με χρήση κοινής ασφάλτου με φωτοκαταλυτικό επίστρωμα
							ψυχροί τσιμεντοκυβλίθοι διαστ. 20x20 εκ. χρώματος γκρι
							ψυχροί τσιμεντοκυβλίθοι διαστ. 10x10 εκ. χρώματος άχρα
							ψυχροί τσιμεντοκυβλίθοι διαστ. 10x10 εκ. χρώματος γκρι
							σταθεροποιημένο κεραμικό δάπεδο τύπου "κουρασάν"
							επιφάνεια από σκυρόδεμα επεξεργασμένη
							μάρμαρο φιλέτο πλάτους 10εκ. και πάχους 3εκ. χρώματος ημίλευκου
							μάρμαρο φιλέτο πλάτους 40εκ., μήκους 40-70εκ., πάχους 4εκ. (χτυπητό ή χτενιστό), χρώματος ημίλευκου
							μαρμάρينو κράσπεδο οδών διαστάσεων 15x30x100εκ. χρώματος ημίλευκου
							πρόχυτο κράσπεδο από σκυρόδεμα διαστάσεων 6x23x100εκ.
							πρόχυτο κράσπεδο (δίπλο) ποδηλατόδρομου από σκυρόδεμα, διαστάσεων 30x30x100εκ.
							ποδηλατόδρομος που συμπεριλαμβάνεται στη μελέτη "Κατασκευή παραλιακής διαδρομής ποδηλατοδρόμου (Κανελοπούλου - Παπαφίτσας)" του Δήμου Πατρέων
							έγχρωμη ασφαλτική στρώση κυκλοφορίας (ποδηλατοδρόμου) πάχους 0,04μ, χρώματος κόκκινο
							υφιστάμενο παγκάκι
							καθιστικά από έγχρωμο σκυρόδεμα
							χαλύβδινος επιστύλιος απορριματοδέκτης
							χαλύβδινος επιστύλιος σταχτοδοχείο ή προσαρμοσμένο σε επιστύλιο απορριματοδέκτη
							σφαιρικό εμπόδιο από χυτοσίδηρο
							χαλύβδινο κηκλιδίωμα διαστάσεων 1000x1100χλ.
							ξύλινο κηκλιδίωμα με χαλύβδινα στοιχεία
							θέση για μεταλλικό κάδο απορριμμάτων ή ανακύκλισης
							χλοοτάπητας
							κηπευτικό χώμα
							προτεινόμενα δένδρα
							υφιστάμενα δένδρα
							επίστulo παραδοσιακό φωτιστικό LED 6,2μ με μονό και διπλό βραχίονα
							επίστulo φωτιστικό LED 7,5μ με μονό βραχίονα
							επίστulo παραδοσιακό φωτιστικό LED 4,2μ
							επίστulo παραδοσιακό φωτιστικό LED 2,9μ επί βάρθρου
							επίτοιχο παραδοσιακό φωτιστικό LED

ΝΟΜΟΣ ΑΧΑΪΑΣ
 ΔΗΜΟΣ ή ΚΟΙΝΟΤΗΤΑ : ΠΑΤΡΕΩΝ

3011280-4234800/0.2	3011280-4234800/0.2	3011465-4234800/0.2
3011280-4234800/0.2	3011280-4234800/0.2	3011465-4234800/0.2
3011280-4234800/0.2	3011280-4234800/0.2	3011465-4234800/0.2

Β.Τ. Β.Γ. Βορράς Γεωγραφικός
 Β.Μ. Βορράς Μαγνητικός
 Β.Τ. Βορράς Τετραγωνισμού

Ελληνικό Γεωδαιτικό Σύστημα Αναφοράς 1987 (Ε.Γ.Σ.Α. 87)
 Ελλειροειδές Αναφοράς : GRS 80, a = 6 378 137m, 1f = 298,257222101
 Εγκάρσια Μικροτομική Προβολή
 Κεντρικός Μεσημβρινός Ιο = 24ο 00' 00" με Κο = 0,999600
 στον Κεντρικό Μεσημβρινό Αναφοράς το Χ = 500 000 m
 Γωνιασκό Πλάτος Αναφοράς φ₀ = 0α 00' 00"
 Συντελεστής Κλίμακας Προβολής Κ = 1,00071806

Σύγκλιση Μεσημβρινών (γ) : -1' 24" 19,20"
 Μαγνητική Απόκλιση (Α) : 4,09' Ε ±0,32"
 αυξανόμενη κατά 0,10" ανά έτος.

ΔΗΜΟΣ ΠΑΤΡΕΩΝ
 ΔΙΕΥΘΥΝΣΗ ΑΡΧΙΤΕΚΤΟΝΙΚΟΥ ΕΡΓΟΥ & Η/Μ

ΕΡΓΟ: ΟΛΟΚΛΗΡΩΜΕΝΗ ΑΣΤΙΚΗ ΑΝΑΠΤΥΞΗ ΙΣΤΟΡΙΚΟΥ ΚΕΝΤΡΟΥ ΠΑΤΡΑΣ - ΔΙΑΔΡΟΜΗ 2 (ΚΑΤΩ ΠΟΛΗ) ΚΑΙ ΔΙΑΔΡΟΜΗ 3 (ΔΙΚΤΥΟ ΠΟΔΗΛΑΤΟΔΡΟΜΩΝ)

Α Ρ Χ Ι Τ Ε Κ Τ Ο Ν Ι Κ Η Μ Ε Λ Ε Τ Η

ΔΙΑΝΟΜΗ ΠΙΝΑΚΙΔΩΝ	ΑΡ. ΣΧΕΔΙΟΥ
	301280-4234800/0.2
ΠΑΤΡΑ ΑΠΡΙΛΙΟΣ 2019	ΚΛΙΜΑΚΑ 1:200


ΟΜΑΔΑ ΕΡΓΑΣΙΑΣ	Η ΠΡΟΪΣΤΑΜΕΝΗ ΚΟΙΝΟΧΡΗΣΤΩΝ ΧΩΡΩΝ	Η ΔΙΕΥΘΥΝΤΡΙΑ ΑΡΧΙΤ/ΚΟΥ ΕΡΓΟΥ & Η/Μ
ΑΝΤΩΝΟΠΟΥΛΟΥ ΦΑΝΗ αρχιτέκτων μηχανικός	ΜΑΡΙΑ ΖΕΡΒΑ πολιτικός μηχανικός	ΕΛΕΝΗ ΑΛΕΞΟΠΟΥΛΟΥ αγρον. τοπογράφος μηχανικός
ΣΧΕΔΙΑΣΗ: ΙΣΚΟΥ ΕΙΡΗΝΗ πολιτ. μηχανικός Τ.Ε.		

ΘΕΩΡΗΘΗΚΕ	ΕΛΕΓΧΘΗΚΕ
-----------	-----------

301280-4234680/0.2




Υ Π Ο Μ Ν Η Μ Α	
	ασφαλτική στρώση κυκλοφορίας 0,05μ με χρήση κοινής ασφάλτου με φωτοκαταλυτικό επίστρωμα
	ψυχροί τοιμενοκυβλίθοι διαστ. 20x20 εκ. χρώματος γκρι
	ψυχροί τοιμενοκυβλίθοι διαστ. 10x10 εκ. χρώματος άγρια
	ψυχροί τοιμενοκυβλίθοι διαστ. 10x10 εκ. χρώματος γκρι
	σταθεροποιημένο κεραμικό δάπεδο τύπου "κουρασάν"
	επιφάνεια από σκυρόδεμα επεξεργασμένη
	μάρμαρο φιλέτο πλάτους 10εκ. και πάχους 3εκ. χρώματος ημίλευκου
	μάρμαρο φιλέτο πλάτους 40εκ., μήκους 40-70εκ., πάχους 4εκ. (χτυπητό ή χτενιστό), χρώματος ημίλευκου
	μαρμάρينو κράσπεδο οδών διαστάσεων 15x30x100εκ. χρώματος ημίλευκου
	πρόχυτο κράσπεδο από σκυρόδεμα διαστάσεων 6x23x100εκ.
	πρόχυτο κράσπεδο (δίπλο) ποδηλατοδρόμου από σκυρόδεμα, διαστάσεων 30x30x100εκ.
	ποδηλατοδρόμος που συμπεριλαμβάνεται στη μελέτη "Κατασκευή παραλακής διαδρομής ποδηλατοδρόμου (Κανελλοπούλου - Παπαφλέσσα) του Δήμου Πατρέων
	έγχρωμη ασφαλτική στρώση κυκλοφορίας (ποδηλατοδρόμου) πάχους 0,04μ, χρώματος κόκκινο
	υφιστάμενα παγακιά
	καθιστικά από έγχρωμο σκυρόδεμα
	χαλύβδινος επιστύλιος απορριματοδέκτης
	χαλύβδινος επιστύλιος σταχτοδεχτήρα ή προσαρμοσμένο σε επιστύλιο απορριματοδέκτη
	σφαιρικό εμπόδιο από χυτοσίδηρο
	χαλύβδινο κηκλιδίωμα διαστάσεων 1000x1100χλ.
	ξύλινο κηκλιδίωμα με χαλύβδινα στοιχεία
	θήση για μεταλλικό κάδο απορριμμάτων ή ανακύκλισης
	χλοοτάπητας
	κηπευτικό χώμα
	προτεινόμενα δένδρα
	υφιστάμενα δένδρα
	επίστρωτο παραδοσιακό φωτιστικό LED 6,2μ με μονό και δίπλο βραχίονα
	επίστρωτο φωτιστικό LED 7,5μ με μονό βραχίονα
	επίστρωτο παραδοσιακό φωτιστικό LED 4,2μ
	επίστρωτο παραδοσιακό φωτιστικό LED 2,9μ επί βάρβρου
	επίστρωτο παραδοσιακό φωτιστικό LED



ΔΗΜΟΣ ΠΑΤΡΕΩΝ
ΔΙΕΥΘΥΝΣΗ ΑΡΧΙΤΕΚΤΟΝΙΚΟΥ ΕΡΓΟΥ & Η/Μ

ΕΡΓΟ: ΟΛΟΚΛΗΡΩΜΕΝΗ ΑΣΤΙΚΗ ΑΝΑΠΤΥΞΗ ΙΣΤΟΡΙΚΟΥ ΚΕΝΤΡΟΥ ΠΑΤΡΑΣ - ΔΙΑΔΡΟΜΗ 2 (ΚΑΤΩ ΠΟΛΗ) ΚΑΙ ΔΙΑΔΡΟΜΗ 3 (ΔΙΚΤΥΟ ΠΟΔΗΛΑΤΟΔΡΟΜΩΝ)

Α Ρ Χ Ι Τ Ε Κ Τ Ο Ν Ι Κ Η Μ Ε Λ Ε Τ Η

ΔΙΑΝΟΜΗ ΠΙΝΑΚΙΔΩΝ	ΑΡ. ΣΧΕΔΙΟΥ
	301280-4234680/0.2
ΠΑΤΡΑ ΑΠΡΙΛΙΟΣ 2019	ΚΛΙΜΑΚΑ 1:200
ΟΜΑΔΑ ΕΡΓΑΣΙΑΣ	Η ΠΡΟΣΤΑΣΜΕΝΗ ΚΟΙΝΟΧΡΗΣΤΩΝ ΧΩΡΩΝ
ΑΝΤΩΝΟΠΟΥΛΟΥ ΦΑΝΗ αρχιτέκτων μηχανικός	ΜΑΡΙΑ ΖΕΡΒΑ πολιτικός μηχανικός
Η ΔΙΕΥΘΥΝΤΡΙΑ ΑΡΧΙΤ/ΚΟΥ ΕΡΓΟΥ & Η/Μ	Η ΔΙΕΥΘΥΝΤΡΙΑ ΑΡΧΙΤ/ΚΟΥ ΕΡΓΟΥ & Η/Μ
ΕΛΕΝΗ ΑΛΕΞΟΠΟΥΛΟΥ αγρον. τοπογράφος μηχανικός	ΕΛΕΝΗ ΑΛΕΞΟΠΟΥΛΟΥ αγρον. τοπογράφος μηχανικός
ΣΧΕΔΙΑΣΗ: ΙΣΚΟΥ ΕΙΡΗΝΗ πολιτ. μηχανικός Τ.Ε.	
ΘΕΩΡΗΘΗΚΕ	ΕΛΕΓΧΘΗΚΕ

ΝΟΜΟΣ ΑΧΑΪΑΣ


ΔΗΜΟΣ ή ΚΟΙΝΟΤΗΤΑ : ΠΑΤΡΕΩΝ

3011280-4234680/0.2	3011280-4234680/0.2	3011460-4234680/0.2
3011280-4234680/0.2	3011280-4234680/0.2	3011460-4234680/0.2
3011280-4234680/0.2	3011280-4234680/0.2	3011460-4234680/0.2

Β.Τ. Β.Γ. Βορράς Γεωγραφικός
Β.Μ. Βορράς Μαγνητικός
Β.Τ. Βορράς Τετραγωνισμού

Σύγκλιση Μεσημβρινών (γ) : -1' 24" 19.01"
Μαγνητική Απόκλιση (Α) : 4.09' Ε ±0.32"
αυξανόμενη κατά 0.10" ανά έτος.

Ελληνικό Γεωδαιτικό Σύστημα Αναφοράς 1987 (Ε.Γ.Σ.Α. 87)
Ελλειψοειδές Αναφοράς : GRS 80, a = 6 378 137m, 1f = 298.257222101
Ευκλείδεια Μικτοκωνική Προβολή
Κεντρικός Μεσημβρινός Ιο = 24ο 00' 00" με Κο = 0.999600
στον Κεντρικό Μεσημβρινό Αναφοράς το Χ = 500 000 m
Γωνιακό Πλάτος Αναφοράς φ₀ = 0α 00' 00"
Συντελεστής Κλίμακας Προβολής Κ = 1.00071806



Υ Π Ο Μ Ν Η Μ Α	
	ασφαλτική στρώση κυκλοφορίας 0,05μ με χρήση κοινής ασφάλτου με φωσκαταλυτικό επίστρωμα
	ψυχροί τσιμεντοκυβλίθοι διαστ. 20x20 εκ. χρώματος γκρι
	ψυχροί τσιμεντοκυβλίθοι διαστ. 10x10 εκ. χρώματος άγρια
	ψυχροί τσιμεντοκυβλίθοι διαστ. 10x10 εκ. χρώματος γκρι
	σταθεροποιημένο κεραμικό δάπεδο τύπου "κουρασάν"
	επιφάνεια από σκυρόδεμα επεξεργασμένη
	μάρμαρο φιλέτο πλάτους 10εκ. και πάχους 3εκ. χρώματος ημίλευκου
	μάρμαρο φιλέτο πλάτους 40εκ., μήκους 40-70εκ., πάχους 4εκ. (χτυπητό ή χτενιστό), χρώματος ημίλευκου
	μαρμάρينو κράσπεδο οδών διαστάσεων 15x30x100εκ. χρώματος ημίλευκου
	πρόχυτο κράσπεδο από σκυρόδεμα διαστάσεων 6x23x100εκ.
	πρόχυτο κράσπεδο (δίπλο) ποδηλατόδρομου από σκυρόδεμα, διαστάσεων 30x30x100εκ.
	ποδηλατόδρομος που συμπεριλαμβάνεται στη μελέτη "Κατασκευή παραλιακής διαδρομής ποδηλατόδρομου (Κανελοπούλου - Παπαφλέσσα)" του Δήμου Πατρέων
	έγχρωμη ασφαλτική στρώση κυκλοφορίας (ποδηλατόδρομου) πάχους 0,04μ, χρώματος κόκκινο
	υφιστάμενο παγκάκι
	καθιστικά από έγχρωμο σκυρόδεμα
	χαλύβδινος επιστόλιος απορριματοδέκτης
	χαλύβδινος επιστόλιος σταχτοδεχτήρα ή προσαρμοσμένο σε επίστιλο απορριματοδέκτη
	σφαιρικό εμπόδιο από χυτοσίδηρο
	χαλύβδινο κηκλιδίωμα διαστάσεων 1000x1100χλ.
	ξύλινο κηκλιδίωμα με χαλύβδινα στοιχεία
	θέση για μεταλλικό κάδο απορριμμάτων ή ανακύκλισης
	χλοοτάπητας
	κηπευτικό χώμα
	προτεινόμενα δένδρα
	υφιστάμενα δένδρα
	επίστιλο παραδοσιακό φωτιστικό LED 6,2μ με μονό και διπλό βραχίονα
	επίστιλο φωτιστικό LED 7,5μ με μονό βραχίονα
	επίστιλο παραδοσιακό φωτιστικό LED 4,2μ
	επίστιλο παραδοσιακό φωτιστικό LED 2,9μ επί βάρθρου
	επίτιχο παραδοσιακό φωτιστικό LED

ΝΟΜΟΣ ΑΧΑΪΑΣ
 ΔΗΜΟΣ ή ΚΟΙΝΟΤΗΤΑ : ΠΑΤΡΕΩΝ

301280-4234580/0.2	301280-4234580/0.2	301440-4234580/0.2
301280-4234580/0.2	301280-4234580/0.2	301440-4234580/0.2
301280-4234580/0.2	301280-4234580/0.2	301440-4234580/0.2

Ελληνικό Γεωδαιτικό Σύστημα Αναφοράς 1987 (Ε.Γ.Σ.Α. 87)
 Ελλειμματικές Αναφορές : GRS 80, a = 6 378 137m, 1f = 298 257 222 101
 Εγκάρσια Μικροτομική Προβολή
 Κεντρικός Μεσημβρινός Ιο = 24ο 00' 00" με Κο = 0,999600
 στον Κεντρικό Μεσημβρινό Αναφοράς το Χ = 500 000 m
 Γωνιασκό Πόλως Αναφοράς φ₀ = 0α 00' 00"
 Συντελεστής Κλίμακας Προβολής Κ = 1.00071806

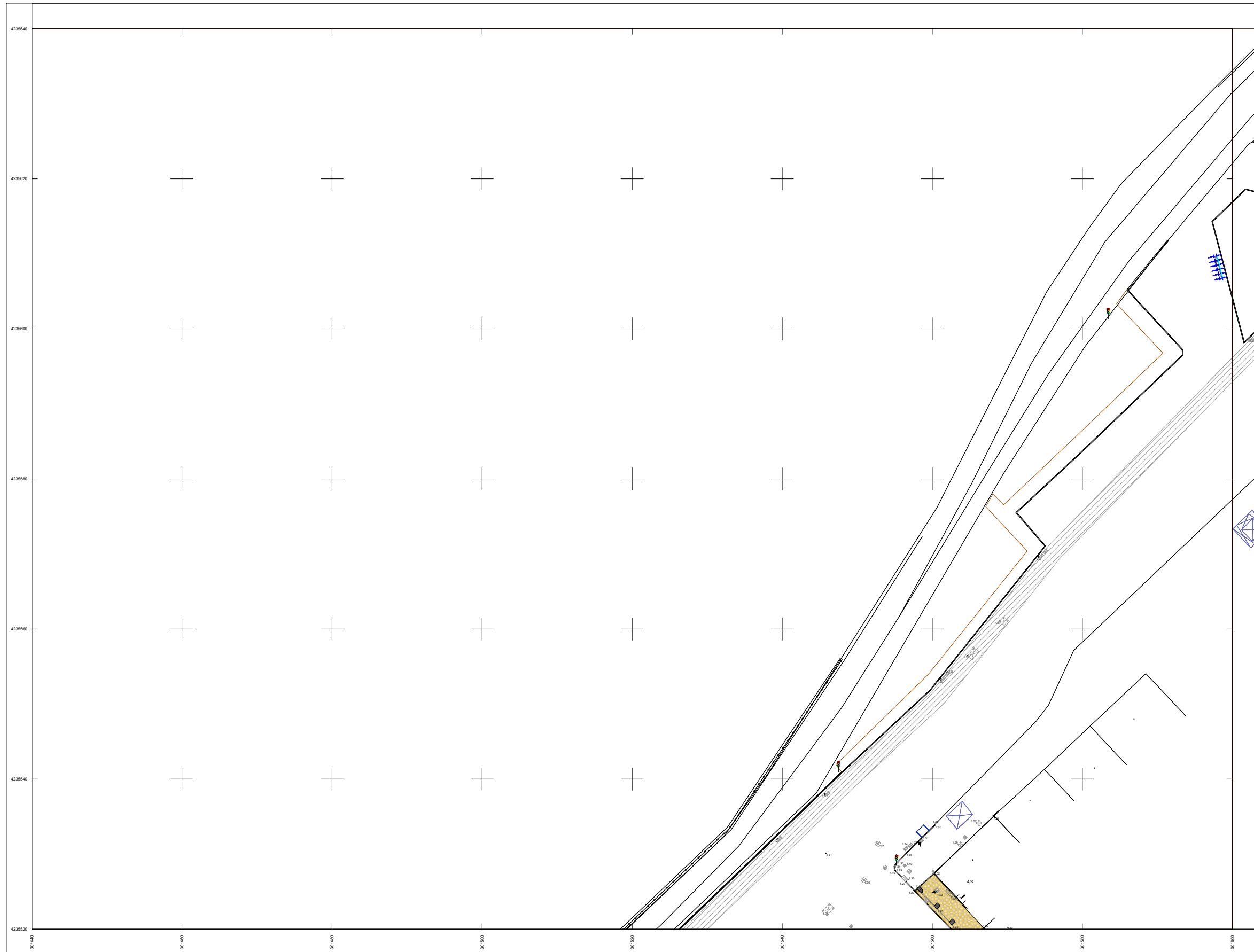
ΔΗΜΟΣ ΠΑΤΡΕΩΝ
 ΔΙΕΥΘΥΝΣΗ ΑΡΧΙΤΕΚΤΟΝΙΚΟΥ ΕΡΓΟΥ & Η/Μ

ΕΡΓΟ: ΟΛΟΚΛΗΡΩΜΕΝΗ ΑΣΤΙΚΗ ΑΝΑΠΤΥΞΗ ΙΣΤΟΡΙΚΟΥ ΚΕΝΤΡΟΥ ΠΑΤΡΑΣ - ΔΙΑΔΡΟΜΗ 2 (ΚΑΤΩ ΠΟΛΗ) ΚΑΙ ΔΙΑΔΡΟΜΗ 3 (ΔΙΚΤΥΟ ΠΟΔΗΛΑΤΟΔΡΟΜΩΝ)

Α Ρ Χ Ι Τ Ε Κ Τ Ο Ν Ι Κ Η Μ Ε Λ Ε Τ Η

ΔΙΑΝΟΜΗ ΠΙΝΑΚΙΔΩΝ	ΑΡ. ΣΧΕΔΙΟΥ	
	301280-4234560/0.2	
ΠΑΤΡΑ ΑΠΡΙΛΙΟΣ 2019 ΚΛΙΜΑΚΑ 1:200		
ΟΜΑΔΑ ΕΡΓΑΣΙΑΣ ΑΝΤΩΝΟΠΟΥΛΟΥ ΦΑΝΗ αρχιτέκτων μηχανικός	Η ΠΡΟΪΣΤΑΜΕΝΗ ΚΟΙΝΟΧΡΗΣΤΩΝ ΧΩΡΩΝ ΜΑΡΙΑ ΖΕΡΒΑ πολιτικός μηχανικός	Η ΔΙΕΥΘΥΝΤΡΙΑ ΑΡΧΙΤ/ΚΟΥ ΕΡΓΟΥ & Η/Μ ΕΛΕΝΗ ΑΛΕΞΟΠΟΥΛΟΥ αγρον. τοπογράφος μηχανικός
ΣΧΕΔΙΑΣΗ: ΙΣΚΟΥ ΕΙΡΗΝΗ πολιτ. μηχανικός Τ.Ε.		
ΘΕΩΡΗΘΗΚΕ	ΕΛΕΓΧΘΗΚΕ	

301440-4235520/0.2




Υ	Π	Ο	Μ	Ν	Η	Μ	Α
	ασφαλτική στρώση κυκλοφορίας 0,05μ με χρήση κοινής ασφάλτου με φωτοκαταλυτικό επίστρωμα		ψυχροί τσιμεντοκυβλίθοι διαστ. 20x20 εκ. χρώματος γκρι		ψυχροί τσιμεντοκυβλίθοι διαστ. 10x10 εκ. χρώματος άχρα		ψυχροί τσιμεντοκυβλίθοι διαστ. 10x10 εκ. χρώματος γκρι
	σταθεροποιημένο κεραμικό δάπεδο τύπου "κουρασάν"		επιφάνεια από σκυρόδεμα επεξεργασμένη		μάρμαρο φιλέτο πλάτους 10εκ. και πάχους 3εκ. χρώματος ημίλευκου		μάρμαρο φιλέτο πλάτους 40εκ., μήκους 40-70εκ., πάχους 4εκ. (χιτυπτό ή χτενιστό), χρώματος ημίλευκου
	μάρμαρινο κράσπεδο οδών διαστάσεων 15x30x100εκ. χρώματος ημίλευκου		πρόχυτο κράσπεδο από σκυρόδεμα διαστάσεων 6x23x100εκ.		πρόχυτο κράσπεδο (δίπλο) ποδηλατόδρομου από σκυρόδεμα, διαστάσεων 30x30x100εκ.		ποδηλατόδρομος που συμπεριλαμβάνεται στη μελέτη "Κατασκευή παραλακής διαδρομής ποδηλατοδρόμου (Κανελοπούλου - Παπαφίλιας)" του Δήμου Πατρέων
	έγχρωμη ασφαλτική στρώση κυκλοφορίας (ποδηλατοδρόμου) πάχους 0,04μ, χρώματος κόκκινο		υφιστάμενο παγκάκι		καθιστικό από έγχρωμο σκυρόδεμα		χαλύβδινος επιστόλιος απορριματοδέκτης
	καθιστικό από έγχρωμο σκυρόδεμα		χαλύβδινος επιστόλιος απορριματοδέκτης		χαλύβδινος επιστόλιος σταχτοδεχτήρα ή προσαρμοσμένο σε επίστιλο απορριματοδέκτη		σφαιρικό εμπόδιο από χυτοσίδηρο
	χαλύβδινος κηκλιδίωμα διαστάσεων 1000x1100χλ.		ξύλινο κηκλιδίωμα με χαλύβδινα στοιχεία		θέση για μεταλλικό κάδο απορριμμάτων ή ανακύκλισης		χλοοτάπητας
	θέση για μεταλλικό κάδο απορριμμάτων ή ανακύκλισης		χλοοτάπητας		κηπευτικό χώμα		προτεινόμενα δένδρα
	χλοοτάπητας		κηπευτικό χώμα		προτεινόμενα δένδρα		υφιστάμενα δένδρα
	προτεινόμενα δένδρα		υφιστάμενα δένδρα		επίστιλο παραδοσιακό φωτιστικό LED 6,2μ με μονό και διπλό βραχίονα		επίστιλο φωτιστικό LED 7,5μ με μονό βραχίονα
	επίστιλο παραδοσιακό φωτιστικό LED 6,2μ με μονό και διπλό βραχίονα		επίστιλο φωτιστικό LED 7,5μ με μονό βραχίονα		επίστιλο παραδοσιακό φωτιστικό LED 4,2μ		επίστιλο παραδοσιακό φωτιστικό LED 2,9μ επί βάρθρου
	επίστιλο φωτιστικό LED 7,5μ με μονό βραχίονα		επίστιλο παραδοσιακό φωτιστικό LED 4,2μ		επίστιλο παραδοσιακό φωτιστικό LED 2,9μ επί βάρθρου		επίτιχο παραδοσιακό φωτιστικό LED
	επίστιλο παραδοσιακό φωτιστικό LED 4,2μ		επίστιλο παραδοσιακό φωτιστικό LED 2,9μ επί βάρθρου		επίτιχο παραδοσιακό φωτιστικό LED		

ΝΟΜΟΣ ΑΧΑΪΑΣ
ΔΗΜΟΣ ή ΚΟΙΝΟΤΗΤΑ : ΠΑΤΡΕΩΝ

301284-4235400.2	301440-4235520.2	301900-4235400.2
301284-4235200.2	301440-4235200.2	301900-4235200.2
301284-4234800.2	301440-4234800.2	301900-4234800.2

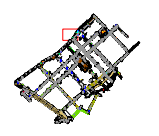
Ελληνικό Γεωδαιτικό Σύστημα Αναφοράς 1987 (Ε.Γ.Σ.Α. 87)
Ελλειροειδές Αναφοράς : GRS 80, a = 6 378 137m, 1f = 298 257 222 101
Εγκάρσια Μικροτομή Προβολή
Κεντρικός Μεσημβρινός Ιο = 24ο 00' 00" με Κο = 0,999600
στον Κεντρικό Μεσημβρινό Αναφοράς το Χ = 500 000 m
Γωνιασκό Πλάτος Αναφοράς φο = 0α 00' 00"
Συντελεστής Κλίμακας Προβολής Κ = 1.00071925

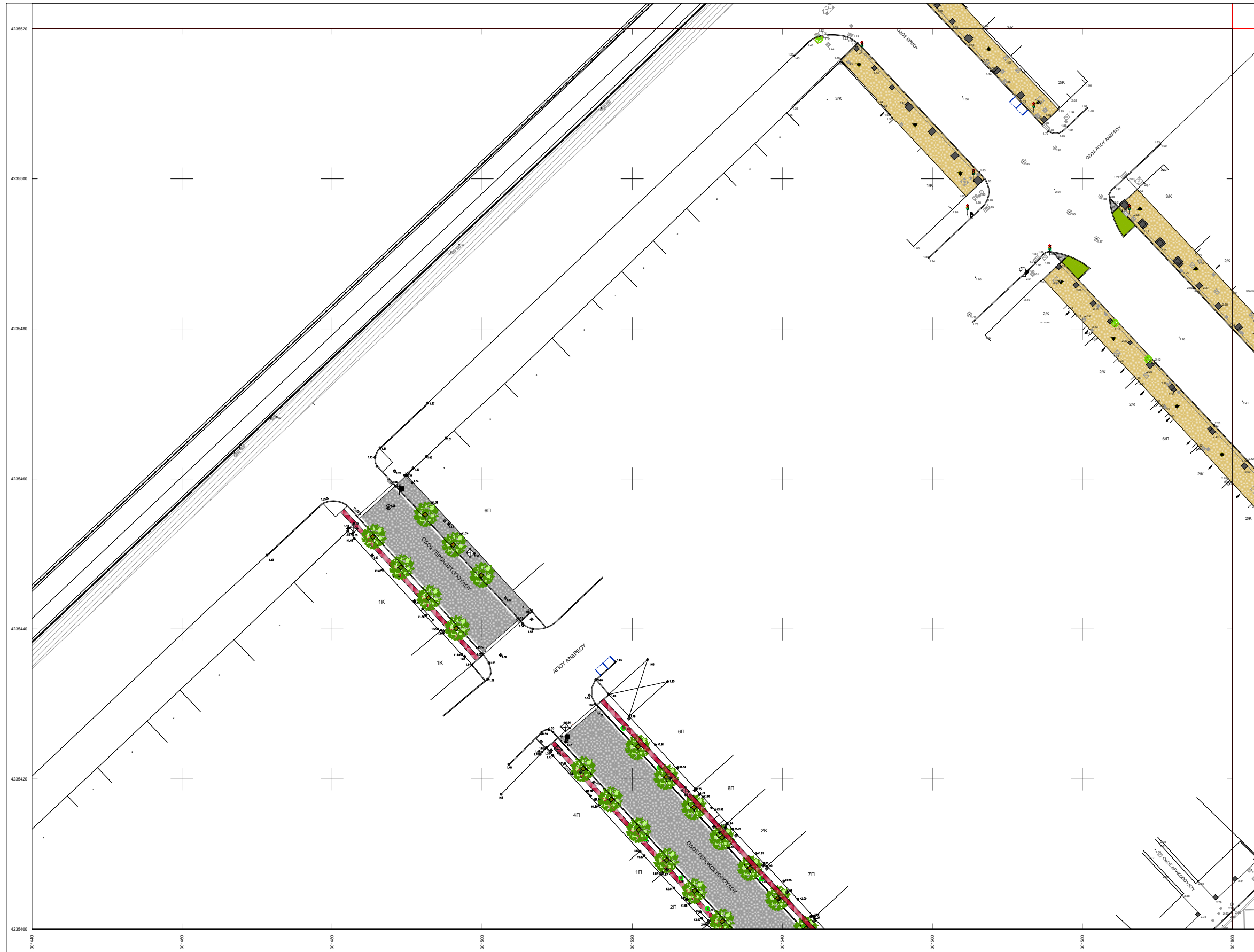


ΔΗΜΟΣ ΠΑΤΡΕΩΝ
ΔΙΕΥΘΥΝΣΗ ΑΡΧΙΤΕΚΤΟΝΙΚΟΥ ΕΡΓΟΥ & Η/Μ

ΕΡΓΟ: ΟΛΟΚΛΗΡΩΜΕΝΗ ΑΣΤΙΚΗ ΑΝΑΠΤΥΞΗ ΙΣΤΟΡΙΚΟΥ ΚΕΝΤΡΟΥ ΠΑΤΡΑΣ - ΔΙΑΔΡΟΜΗ 2 (ΚΑΤΩ ΠΟΛΗ) ΚΑΙ ΔΙΑΔΡΟΜΗ 3 (ΔΙΚΤΥΟ ΠΟΔΗΛΑΤΟΔΡΟΜΩΝ)

Α Ρ Χ Ι Τ Ε Κ Τ Ο Ν Ι Κ Η Μ Ε Λ Ε Τ Η

ΔΙΑΝΟΜΗ ΠΙΝΑΚΙΔΩΝ	ΑΡ. ΣΧΕΔΙΟΥ
	301440-4235520/0.2
ΠΑΤΡΑ ΑΠΡΙΛΙΟΣ 2019	ΚΛΙΜΑΚΑ 1:200
ΟΜΑΔΑ ΕΡΓΑΣΙΑΣ ΑΝΤΩΝΟΠΟΥΛΟΥ ΦΑΙΗ αρχιτέκτων μηχανικός	Η ΠΡΟΪΣΤΑΜΕΝΗ ΚΟΙΝΟΧΡΗΤΩΝ ΧΩΡΩΝ ΜΑΡΙΑ ΖΕΡΒΑ πολιτικός μηχανικός
Η ΔΙΕΥΘΥΝΤΡΙΑ ΑΡΧΙΤ/ΚΟΥ ΕΡΓΟΥ & Η/Μ ΕΛΕΝΗ ΑΛΕΞΟΠΟΥΛΟΥ αγρον. τοπογράφος μηχανικός	
ΣΧΕΔΙΑΣΗ: ΙΣΚΟΥ ΕΙΡΗΝΗ πολιτ. μηχανικός Τ.Ε.	
ΘΕΩΡΗΘΗΚΕ	ΕΛΕΓΧΘΗΚΕ



Υ Π Ο Μ Ν Η Μ Α	
	ασφαλτική στρώση κυκλοφορίας 0,05μ με χρήση κοινής ασφάλτου με φωτοκαταλυτικό επίστρωμα
	ψυχροί τσιμεντοκυβλίθοι διαστ. 20x20 εκ. χρώματος γκρι
	ψυχροί τσιμεντοκυβλίθοι διαστ. 10x10 εκ. χρώματος άχρα
	ψυχροί τσιμεντοκυβλίθοι διαστ. 10x10 εκ. χρώματος γκρι
	σταθεροποιημένο κεραμικό δάπεδο τύπου "κουρασάν"
	επιφάνεια από σκυρόδεμα επεξεργασμένη
	μάρμαρο φιλέτο πλάτους 10εκ. και πάχους 3εκ. χρώματος ημίλευκου
	μάρμαρο φιλέτο πλάτους 40εκ., μήκους 40-70εκ., πάχους 4εκ. (χτυπητό ή χτενιστό), χρώματος ημίλευκου
	μαρμάρينو κράσπεδο οδών διαστάσεων 15x30x100εκ. χρώματος ημίλευκου
	πρόχυτο κράσπεδο από σκυρόδεμα διαστάσεων 6x23x100εκ.
	πρόχυτο κράσπεδο (δίπλο) ποδηλατοδρόμου από σκυρόδεμα, διαστάσεων 30x30x100εκ.
	ποδηλατοδρόμος που συμπεριλαμβάνεται στη μελέτη "Κατασκευή παραλακής διαδρομής ποδηλατοδρόμου (Κανελλοπούλου - Παπαφλέσσα) του Δήμου Πατρέων
	έγχρωμη ασφαλτική στρώση κυκλοφορίας (ποδηλατοδρόμου) πάχους 0,04μ, χρώματος κόκκινο
	υψιστάμενο παγκάκι
	καθιστικά από έγχρωμο σκυρόδεμα
	χαλύβδινος επιστόλιος απορριματοδέκτης
	χαλύβδινος επιστόλιος σταχοδόχιο ή προσαρμοσμένο σε επιστόλιο απορριματοδέκτη
	σφαιρικό εμπόδιο από χυτοσίδηρο
	χαλύβδινο κηκλιδίωμα διαστάσεων 1000x1100χλ.
	ξύλινο κηκλιδίωμα με χαλύβδινα στοιχεία
	θέση για μεταλλικό κάδο απορριμμάτων ή ανακύκλισης
	χλοοτάπητας
	κτηπευτικό χώμα
	προτεινόμενα δένδρα
	υψιστάμενα δένδρα
	επίστρωτο παραδοσιακό φωτιστικό LED 6,2μ με μονό και διπλό βραχίονα
	επίστρωτο φωτιστικό LED 7,5μ με μονό βραχίονα
	επίστρωτο παραδοσιακό φωτιστικό LED 4,2μ
	επίστρωτο παραδοσιακό φωτιστικό LED 2,9μ επί βάρβρου
	επίτοιχο παραδοσιακό φωτιστικό LED


ΝΟΜΟΣ ΑΧΑΪΑΣ
 ΔΗΜΟΣ ή ΚΟΙΝΟΤΗΤΑ : ΠΑΤΡΕΩΝ

301286-4235200.2	301440-4235200.2	301600-4235200.2
301286-4235400.2	301440-4235400.2	301600-4235400.2
301286-4235600.2	301440-4235600.2	301600-4235600.2

Β.Τ. Β.Γ. Βορράς Γεωγραφικός
 Β.Μ. Βορράς Μαγνητικός
 Β.Τ. Βορράς Τετραγωνισμός

Ελληνικό Γεωδαιτικό Σύστημα Αναφοράς 1987 (Ε.Γ.Σ.Α. 87)
 Ελλειροειδές Αναφοράς - GRS 80, a = 6 378 137m, 1f = 298 257 222 101
 Εγκάρσια Μικροτομική Προβολή
 Κεντρικός Μεσημβρινός Ιο = 24ο 00' 00" με Κο = 0,999600
 στον Κεντρικό Μεσημβρινό Αναφοράς το Χ = 500 000 m
 Γωνιαστικό Πλάτος Αναφοράς φ₀ = 0α 00' 00"
 Συντελεστής Κλίμακας Προβολής Κ = 1.00071925


Σύγκλιση Μεσημβρινών (γ) : -1' 24' 16.11"
 Μαγνητική Απόκλιση (Α) : 4.09' Ε ± 0.32"
 αυξανόμενη κατά 0.10" ανά έτος.



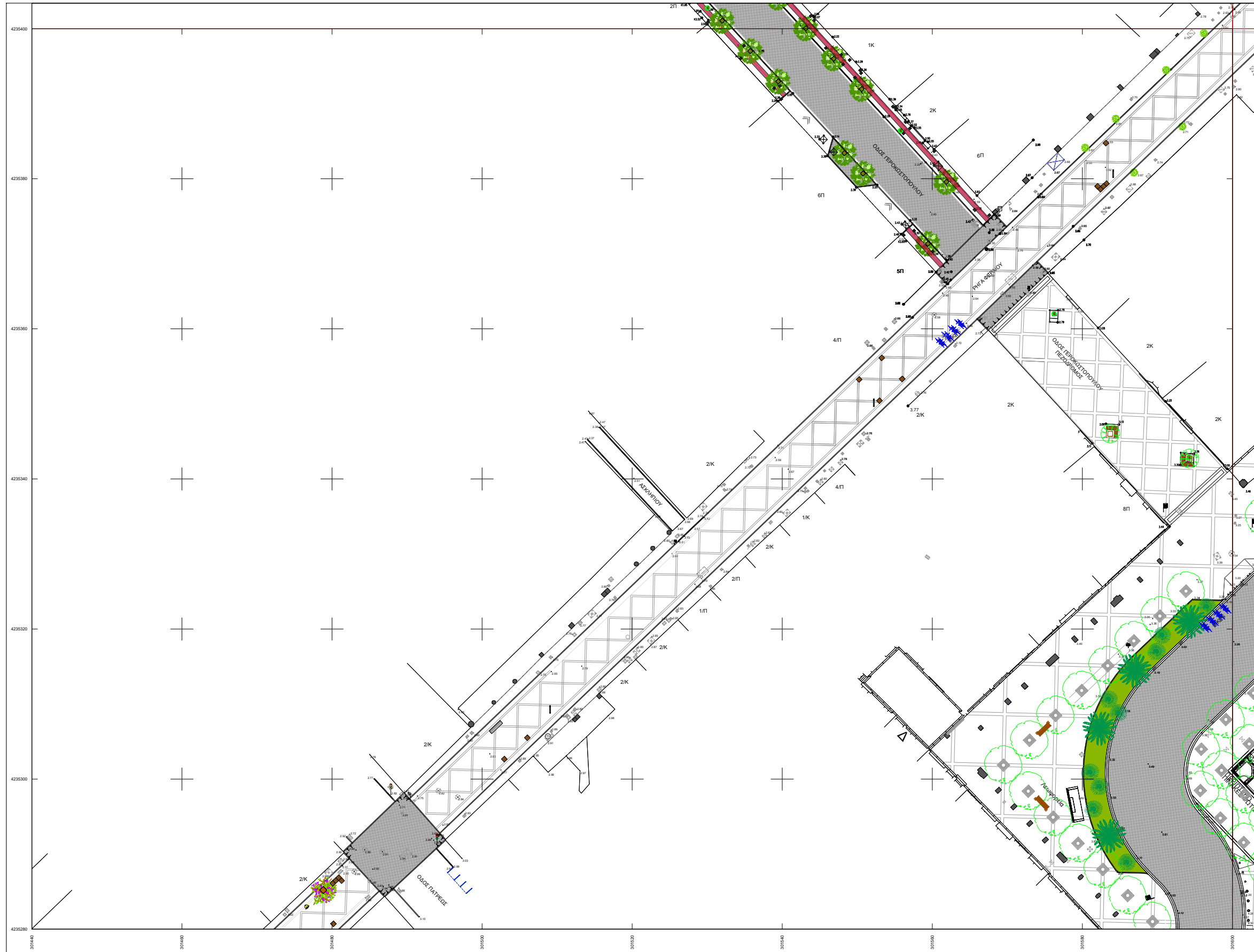
ΔΗΜΟΣ ΠΑΤΡΕΩΝ
 ΔΙΕΥΘΥΝΣΗ ΑΡΧΙΤΕΚΤΟΝΙΚΟΥ ΕΡΓΟΥ & Η/Μ

ΕΡΓΟ: ΟΛΟΚΛΗΡΩΜΕΝΗ ΑΣΤΙΚΗ ΑΝΑΠΤΥΞΗ ΙΣΤΟΡΙΚΟΥ ΚΕΝΤΡΟΥ ΠΑΤΡΑΣ - ΔΙΑΔΡΟΜΗ 2 (ΚΑΤΩ ΠΟΛΗ) ΚΑΙ ΔΙΑΔΡΟΜΗ 3 (ΔΙΚΤΥΟ ΠΟΔΗΛΑΤΟΔΡΟΜΩΝ)

Α Ρ Χ Ι Τ Ε Κ Τ Ο Ν Ι Κ Η Μ Ε Λ Ε Τ Η

ΔΙΑΝΟΜΗ ΠΙΝΑΚΙΔΩΝ	ΑΡ. ΣΧΕΔΙΟΥ	
	301440-4235400/0.2	
ΠΑΤΡΑ ΑΠΡΙΛΙΟΣ 2019	ΚΛΙΜΑΚΑ 1:200	
ΟΜΑΔΑ ΕΡΓΑΣΙΑΣ	Η ΠΡΟΣΪΣΤΑΜΕΝΗ ΚΟΙΝΟΧΡΗΣΤΩΝ ΧΩΡΩΝ	Η ΔΙΕΥΘΥΝΤΡΙΑ ΑΡΧΙΤ/ΚΟΥ ΕΡΓΟΥ & Η/Μ
ΑΝΤΩΝΟΠΟΥΛΟΥ ΦΑΙΗ αρχιτέκτων μηχανικός	ΜΑΡΙΑ ΖΕΡΒΑ πολιτικός μηχανικός	ΕΛΕΝΗ ΑΛΕΞΟΠΟΥΛΟΥ αγρον. τοπογράφος μηχανικός
ΣΧΕΔΙΑΣΗ: ΙΣΚΟΥ ΕΙΡΗΝΗ πολιτ. μηχανικός Τ.Ε.		
ΘΕΩΡΗΘΗΚΕ	ΕΛΕΓΧΘΗΚΕ	

301440-4235280/0.2



Υ Π Ο Μ Ν Η Μ Α	
	ασφαλτική στρώση κυκλοφορίας 0,05μ με χρήση κοινής ασφάλτου με φωτοκαταλυτικό επιστρώμα
	ψυχροί τσιμεντοκυβλίθοι διαστ. 20x20 εκ. χρώματος γκρι
	ψυχροί τσιμεντοκυβλίθοι διαστ. 10x10 εκ. χρώματος άγρια
	ψυχροί τσιμεντοκυβλίθοι διαστ. 10x10 εκ. χρώματος γκρι
	σταθεροποιημένο κεραμικό δάπεδο τύπου "κουρασάν"
	επιφάνεια από σκυρόδεμα επεξεργασμένη
	μάρμαρο φιλέτο πλάτους 10εκ. και πάχους 3εκ. χρώματος ημίλευκου
	μάρμαρο φιλέτο πλάτους 40εκ., μήκους 40-70εκ., πάχους 4εκ. (χτυπητό ή χτενιστό), χρώματος ημίλευκου
	μάρμαρινο κράσπεδο οδών διαστάσεων 15x30x100εκ. χρώματος ημίλευκου
	πρόχυτο κράσπεδο από σκυρόδεμα διαστάσεων 6x23x100εκ.
	πρόχυτο κράσπεδο (δίπλο) ποδηλατοδρόμου από σκυρόδεμα, διαστάσεων 30x30x100εκ.
	ποδηλατοδρόμος που συμπεριλαμβάνεται στη μελέτη "Κατασκευή παραλακής διαδρομής ποδηλατοδρόμου (Κανελλοπούλου - Παπαφίλασσα) του Δήμου Πατρέων"
	έγχρωμη ασφαλτική στρώση κυκλοφορίας (ποδηλατοδρόμου) πάχους 0,04μ, χρώματος κόκκινο
	υψιστάμενο παγκάκι
	καθιστικό από έγχρωμο σκυρόδεμα
	χαλύβδινος επιστύλιος απορριματοδέκτης
	χαλύβδινος επιστύλιος σταχτοδοχείου ή προσαρμοσμένο σε επιστύλιο απορριματοδέκτη
	σφαιρικό εμπόδιο από χυτοσίδηρο
	χαλύβδινο κηκλιδίωμα διαστάσεων 1000x1100χλ.
	ξύλινο κηκλιδίωμα με χαλύβδινα στοιχεία
	θέση για μεταλλικό κάδο απορριμμάτων ή ανακύκλισης
	χλοοτάπητας
	κηπευτικό χώμα
	προτεινόμενα δένδρα
	υψιστάμενα δένδρα
	επίστυλο παραδοσιακό φωτιστικό LED 6,2μ με μονό και δίπλο βραχίονα
	επίστυλο φωτιστικό LED 7,5μ με μονό βραχίονα
	επίστυλο παραδοσιακό φωτιστικό LED 4,2μ
	επίστυλο παραδοσιακό φωτιστικό LED 2,9μ επί βάρβρου
	επίτοιχο παραδοσιακό φωτιστικό LED

ΝΟΜΟΣ ΑΧΑΪΑΣ
ΔΗΜΟΣ ή ΚΟΙΝΟΤΗΤΑ : ΠΑΤΡΕΩΝ

301284-4235400.2	301440-4235400.2	301600-4235400.2
301284-4235280.2	301440-4235280.2	301600-4235280.2
301284-4235160.2	301440-4235160.2	301600-4235160.2

Β.Τ. Β.Γ. Βορράς Γεωγραφικός
 Β.Μ. Βορράς Μαγνητικός
 Β.Τ. Βορράς Τετραγωνισμός

Ελληνικό Γεωδαιτικό Σύστημα Αναφοράς 1987 (Ε.Γ.Σ.Α. 87)
 Ελλειροειδές Αναφοράς : GRS 80, a = 6 378 137m, 1f = 298,257222101
 Εγκάρσια Μικροτομική Προβολή
 Κεντρικός Μεσημβρινός Ιο = 24ο 00' 00" με Κο = 0,999600
 στον Κεντρικό Μεσημβρινό Αναφοράς το Χ = 500 000 m
 Γωνιαστικό Πλάνος Αναφοράς φ₀ = 0α 00' 00"
 Συντελεστής Κλίμακας Προβολής Κ = 1,00071925

Σύγκλιση Μεσημβρινών (γ) : -1' 24" 15,92"
 Μαγνητική Απόκλιση (Α) : 4,09° Ε ±0,32"
 αυξανόμενη κατά 0,10" ανά έτος.

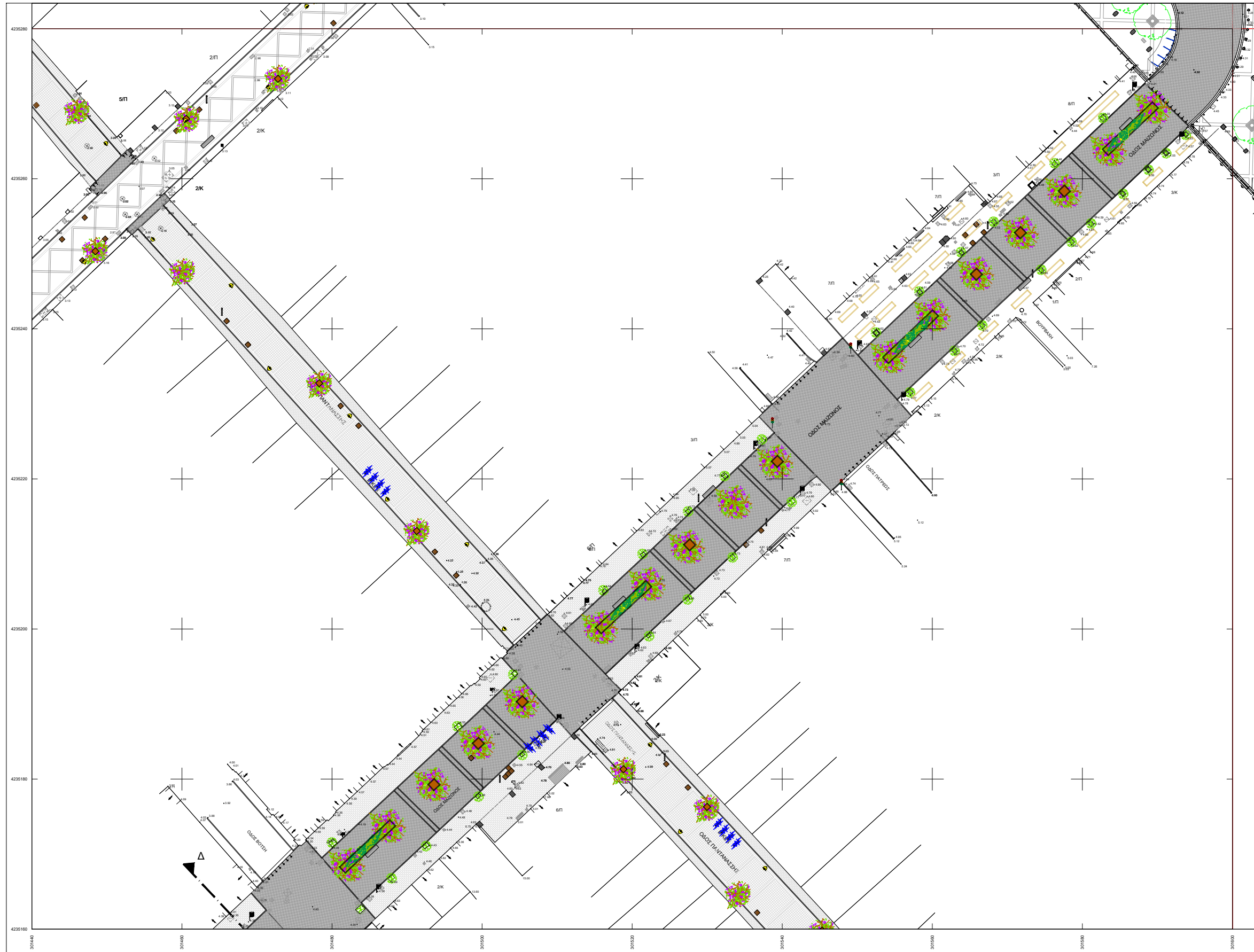
ΔΗΜΟΣ ΠΑΤΡΕΩΝ
ΔΙΕΥΘΥΝΣΗ ΑΡΧΙΤΕΚΤΟΝΙΚΟΥ ΕΡΓΟΥ & Η/Μ

ΕΡΓΟ: ΟΛΟΚΛΗΡΩΜΕΝΗ ΑΣΤΙΚΗ ΑΝΑΠΤΥΞΗ ΙΣΤΟΡΙΚΟΥ ΚΕΝΤΡΟΥ ΠΑΤΡΑΣ - ΔΙΑΔΡΟΜΗ 2 (ΚΑΤΩ ΠΟΛΗ) ΚΑΙ ΔΙΑΔΡΟΜΗ 3 (ΔΙΚΤΥΟ ΠΟΔΗΛΑΤΟΔΡΟΜΩΝ)

Α Ρ Χ Ι Τ Ε Κ Τ Ο Ν Ι Κ Η Μ Ε Λ Ε Τ Η

ΔΙΑΝΟΜΗ ΠΙΝΑΚΙΔΩΝ	ΑΡ. ΣΧΕΔΙΟΥ
	301440-4235280/0.2
ΠΑΤΡΑ ΑΠΡΙΛΙΟΣ 2019	ΚΛΙΜΑΚΑ 1:200
ΟΜΑΔΑ ΕΡΓΑΣΙΑΣ	Η ΠΡΟΣΤΑΣΜΕΝΗ ΚΟΙΝΟΧΡΗΤΩΝ ΧΩΡΩΝ
ΑΝΤΩΝΟΠΟΥΛΟΥ ΦΑΝΗ αρχιτέκτων μηχανικός	Η ΔΙΕΥΘΥΝΤΡΙΑ ΑΡΧΙΤ/ΚΟΥ ΕΡΓΟΥ & Η/Μ
ΣΧΕΔΙΑΣΗ: ΙΣΚΟΥ ΕΙΡΗΝΗ πολιτ. μηχανικός Τ.Ε.	ΜΑΡΙΑ ΖΕΡΒΑ πολιτικός μηχανικός
	ΕΛΕΝΗ ΑΛΕΞΟΠΟΥΛΟΥ αγρον. τοπογράφος μηχανικός
ΘΕΩΡΗΘΗΚΕ	ΕΛΕΓΧΘΗΚΕ

301440-4235160/0.2



Υ Π Ο Μ Ν Η Μ Α	
	ασφαλτική στρώση κυκλοφορίας 0,05μ με χρήση κοινής ασφάλτου με φωτοκαταλυτικό επίστρωμα
	ψυχροί τσιμεντοκυβλίθοι διαστ. 20x20 εκ. χρώματος γκρι
	ψυχροί τσιμεντοκυβλίθοι διαστ. 10x10 εκ. χρώματος άγρια
	ψυχροί τσιμεντοκυβλίθοι διαστ. 10x10 εκ. χρώματος γκρι
	σταθεροποιημένο κεραμικό δάπεδο τύπου "κουρασάν"
	επιφάνεια από σκυρόδεμα επεξεργασμένη
	μάρμαρο φιλέτο πλάτους 10εκ. και πάχους 3εκ. χρώματος ημίλευκου
	μάρμαρο φιλέτο πλάτους 40εκ., μήκους 40-70εκ., πάχους 4εκ. (χτυπητό ή χτενιστό), χρώματος ημίλευκου
	μαρμάρينو κράσπεδο οδών διαστάσεων 15x30x100εκ. χρώματος ημίλευκου
	πρόχυτο κράσπεδο από σκυρόδεμα διαστάσεων 6x23x100εκ.
	πρόχυτο κράσπεδο (δίπλο) ποδηλατοδρόμου από σκυρόδεμα, διαστάσεων 30x30x100εκ.
	ποδηλατοδρόμος που συμπεριλαμβάνεται στη μελέτη "Κατασκευή παραλιακής διαδρομής ποδηλατοδρόμου (Κανελλοπούλου - Παπαφλέσσα) του Δήμου Πατρέων
	έγχρωμη ασφαλτική στρώση κυκλοφορίας (ποδηλατοδρόμου) πάχους 0,04μ, χρώματος κόκκινο
	υφιστάμενα παγκάκια
	καθιστικά από έγχρωμο σκυρόδεμα
	χαλύβδινος επιστόλιος απορριματοδέκτης
	χαλύβδινος επιστόλιος σταχοδόχιο ή προσαρμοσμένο σε επιστόλιο απορριματοδέκτη
	σφαιρικό εμπόδιο από χυτοσίδηρο
	χαλύβδινο κηκλιδίωμα διαστάσεων 1000x1100χλ.
	ξύλινο κηκλιδίωμα με χαλύβδινα στοιχεία
	θήση για μεταλλικό κάδο απορριμμάτων ή ανακύκλισης
	χλοοτάπητας
	κηπευτικό χώμα
	προτεινόμενα δένδρα
	υφιστάμενα δένδρα
	επίστλιο παραδοσιακό φωτιστικό LED 6,2μ με μονό και δίπλο βραχίονα
	επίστλιο φωτιστικό LED 7,5μ με μονό βραχίονα
	επίστλιο παραδοσιακό φωτιστικό LED 4,2μ
	επίστλιο παραδοσιακό φωτιστικό LED 2,9μ επί βάρβρου
	επίτοιχο παραδοσιακό φωτιστικό LED

ΝΟΜΟΣ ΑΧΑΪΑΣ
ΔΗΜΟΣ ή ΚΟΙΝΟΤΗΤΑ : ΠΑΤΡΕΩΝ

301285-4235280/0.2	301440-4235280/0.2	301900-4235280/0.2
301285-4235160/0.2	301440-4235160/0.2	301900-4235160/0.2
301285-4235040/0.2	301440-4235040/0.2	301900-4235040/0.2

Β.Τ. Β.Γ. Βορράς Γεωγραφικός
Β.Μ. Βορράς Μαγνητικός
Β.Τ. Βορράς Τετραγωνισμός

Ελληνικό Γεωδατικό Σύστημα Αναφοράς 1987 (Ε.Γ.Σ.Α. 87)
Ελλειροειδές Αναφοράς - GRS 80, a = 6 378 137m, 1f = 298 257 222 101
Εγκάρσια Μικροτομή Προβολή
Κεντρικός Μεσημβρινός Ιο = 24ο 00' 00" με Κο = 0,999600
στον Κεντρικό Μεσημβρινό Αναφοράς το Χ = 500 000 m
Γωνιασκό Πλάτος Αναφοράς φ₀ = 0α 00' 00"
Συντελεστής Κλίμακας Προβολής Κ = 1.00071925

Σύγκλιση Μεσημβρινών (γ) : -1' 24" 15.72"
Μαγνητική Απόκλιση (Α) : 4.09' Ε ±0.32"
αζιμουμική κατά 0.10" ανά έτος.


ΔΗΜΟΣ ΠΑΤΡΕΩΝ
ΔΙΕΥΘΥΝΣΗ ΑΡΧΙΤΕΚΤΟΝΙΚΟΥ ΕΡΓΟΥ & Η/Μ

ΕΡΓΟ: ΟΛΟΚΛΗΡΩΜΕΝΗ ΑΣΤΙΚΗ ΑΝΑΠΤΥΞΗ ΙΣΤΟΡΙΚΟΥ ΚΕΝΤΡΟΥ ΠΑΤΡΑΣ - ΔΙΑΔΡΟΜΗ 2 (ΚΑΤΩ ΠΟΛΗ) ΚΑΙ ΔΙΑΔΡΟΜΗ 3 (ΔΙΚΤΥΟ ΠΟΔΗΛΑΤΟΔΡΟΜΩΝ)

Α Ρ Χ Ι Τ Ε Κ Τ Ο Ν Ι Κ Η Μ Ε Λ Ε Τ Η

ΔΙΑΝΟΜΗ ΠΙΝΑΚΙΔΩΝ	ΑΡ. ΣΧΕΔΙΟΥ	
	301440-4235160/0.2	
ΠΑΤΡΑ ΑΠΡΙΛΙΟΣ 2019	ΚΛΙΜΑΚΑ 1:200	
ΟΜΑΔΑ ΕΡΓΑΣΙΑΣ	Η ΠΡΟΪΣΤΑΜΕΝΗ ΚΟΙΝΟΧΡΗΣΤΩΝ ΧΩΡΩΝ	Η ΔΙΕΥΘΥΝΤΡΙΑ ΑΡΧΙΤ/ΚΟΥ ΕΡΓΟΥ & Η/Μ
ΑΝΤΩΝΟΠΟΥΛΟΥ ΦΑΗΗ αρχιτέκτων μηχανικός	ΜΑΡΙΑ ΖΕΡΒΑ πολιτικός μηχανικός	ΕΛΕΝΗ ΑΛΕΞΟΠΟΥΛΟΥ αγρον. τοπογράφος μηχανικός
ΣΧΕΔΙΑΣΗ: ΙΣΚΟΥ ΕΙΡΗΝΗ πολιτ. μηχανικός Τ.Ε.		
ΘΕΩΡΗΘΗΚΕ	ΕΛΕΓΧΘΗΚΕ	

301440-4235040/0.2



Υ Π Ο Μ Ν Η Μ Α	
	ασφαλτική στρώση κυκλοφορίας 0,05μ με χρήση κοινής ασφάλτου με φωτοκαταλιτικό επιστρώμα
	ψυχροί τοιμενοκυβλίθοι διαστ. 20x20 εκ. χρώματος γκρι
	ψυχροί τοιμενοκυβλίθοι διαστ. 10x10 εκ. χρώματος άχρα
	ψυχροί τοιμενοκυβλίθοι διαστ. 10x10 εκ. χρώματος γκρι
	σταθεροποιημένο κεραμικό δάπεδο τύπου "κουρασάν"
	επιφάνεια από σκυρόδεμα επεξεργασμένη
	μάρμαρο φιλέτο πλάτους 10εκ. και πάχους 3εκ. χρώματος ημίλευκου
	μάρμαρο φιλέτο πλάτους 40εκ., μήκους 40-70εκ., πάχους 4εκ. (χτυπητό ή χτενιστό), χρώματος ημίλευκου
	μαρμάρينو κράσπεδο οδών διαστάσεων 15x30x100εκ. χρώματος ημίλευκου
	πρόχυτο κράσπεδο από σκυρόδεμα διαστάσεων 6x23x100εκ.
	πρόχυτο κράσπεδο (διπλό) ποδηλατοδρόμου από σκυρόδεμα, διαστάσεων 30x30x100εκ.
	ποδηλατοδρόμος που συμπεριλαμβάνεται στη μελέτη "Κατασκευή παραλιακής διαδρομής ποδηλατοδρόμου (Κανελλοπούλου - Παπαφλέσσα)" του Δήμου Πατρέων
	έγχρωμη ασφαλτική στρώση κυκλοφορίας (ποδηλατοδρόμου) πάχους 0,04μ, χρώματος κόκκινο
	υφιστάμενο παγκάκι
	καθιστικό από έγχρωμο σκυρόδεμα
	χαλύβδινος επιστόλιος απορριματοδέκτης
	χαλύβδινος επιστόλιος σταχοδόχαιο ή προσαρμοσμένο σε επιστόλιο απορριματοδέκτη
	σφαιρικό εμπόδιο από χυτοσίδηρο
	χαλύβδινο κηκλιδίωμα διαστάσεων 1000x1100χλ.
	ξύλινο κηκλιδίωμα με χαλύβδινα στοιχεία
	θέση για μεταλλικό κάδο απορριμμάτων ή ανακύκλισης
	χλοστάτητας
	κηπευτικό χώμα
	προτεινόμενα δένδρα
	υφιστάμενα δένδρα
	επίστολο παραδοσιακό φωτιστικό LED 6,2μ με μονό και διπλό βραχίονα
	επίστολο φωτιστικό LED 7,5μ με μονό βραχίονα
	επίστολο παραδοσιακό φωτιστικό LED 4,2μ
	επίστολο παραδοσιακό φωτιστικό LED 2,9μ επί βάρβρου
	επίτοχο παραδοσιακό φωτιστικό LED

ΝΟΜΟΣ ΑΧΑΪΑΣ


ΔΗΜΟΣ ή ΚΟΙΝΟΤΗΤΑ : ΠΑΤΡΕΩΝ

301284-4235180/0.2	301440-4235180/0.2	301600-4235180/0.2
301284-4235040/0.2	301440-4235040/0.2	301600-4235040/0.2
301284-4234800/0.2	301440-4234800/0.2	301600-4234800/0.2

Β.Τ. Β.Γ. Βορράς Γεωγραφικός
 Β.Μ. Βορράς Μαγνητικός
 Β.Τ. Βορράς Τετραγωνισμού

Σύγκλιση Μεσημβρινών (γ) : -1' 24' 15.52"
 Μαγνητική Απόκλιση (Α) : 4.09' Ε ±0.32"
 αυξανόμενη κατά 0.10" ανά έτος.


Ελληνικό Γεωδατικό Σύστημα Αναφοράς 1987 (Ε.Γ.Σ.Α. 87)
 Ελλειροειδές Αναφοράς : GRS 80, a = 6 378 137m, 1f = 298.257222101
 Εγκάρσια Μικροτομική Προβολή
 Κεντρικός Μεσημβρινός Ιο = 24ο 00' 00" μκ Κο = 0.999600
 στον Κεντρικό Μεσημβρινό Αναφοράς το Χ = 500 000 m
 Γωνιακό Πλάτος Αναφοράς φο = 0α 00' 00"
 Συντελεστής Κλίμακας Προβολής Κ = 1.00071925



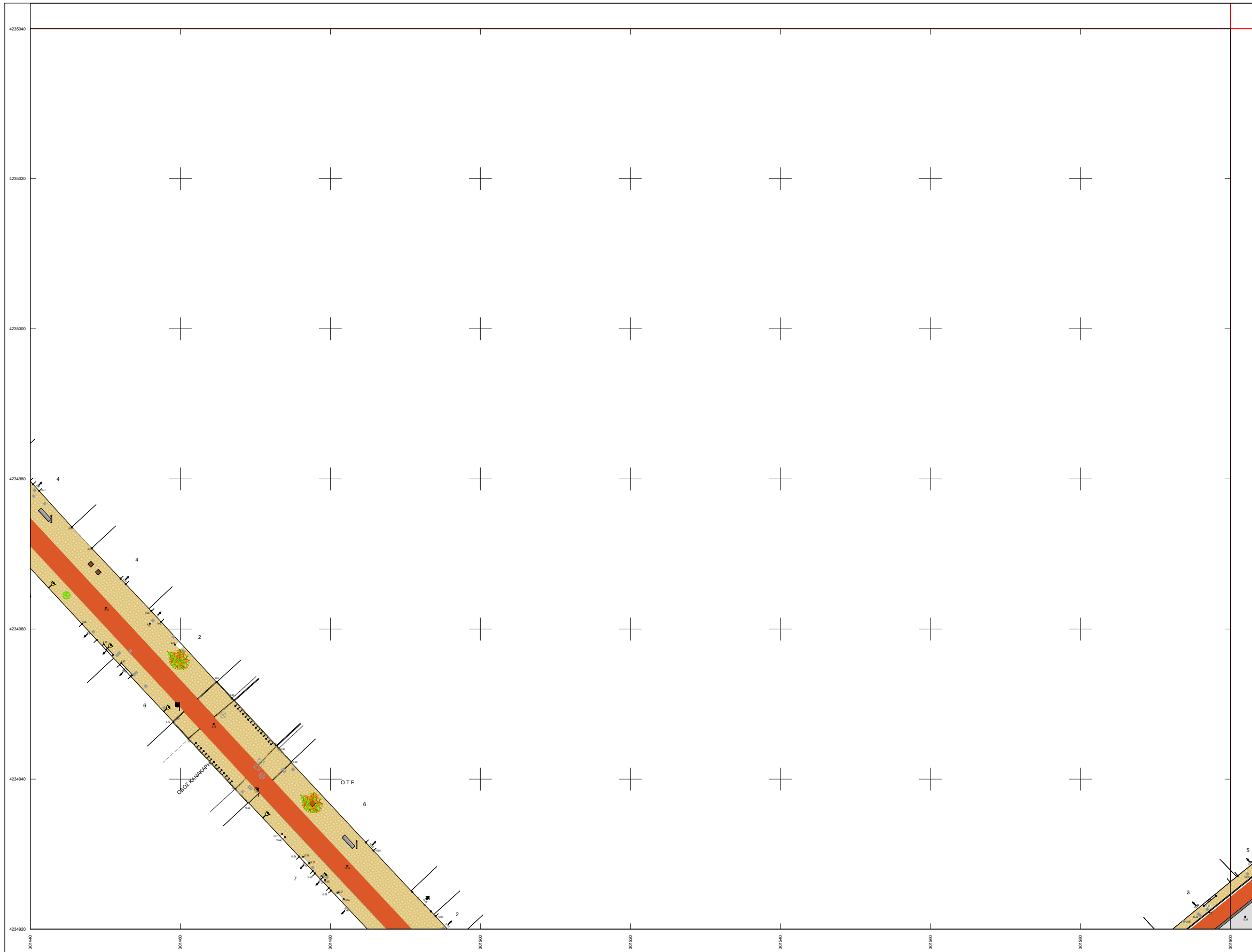
ΔΗΜΟΣ ΠΑΤΡΕΩΝ
 ΔΙΕΥΘΥΝΣΗ ΑΡΧΙΤΕΚΤΟΝΙΚΟΥ ΕΡΓΟΥ & Η/Μ

ΕΡΓΟ: ΟΛΟΚΛΗΡΩΜΕΝΗ ΑΣΤΙΚΗ ΑΝΑΠΤΥΞΗ ΙΣΤΟΡΙΚΟΥ ΚΕΝΤΡΟΥ ΠΑΤΡΑΣ - ΔΙΑΔΡΟΜΗ 2 (ΚΑΤΩ ΠΟΛΗ) ΚΑΙ ΔΙΑΔΡΟΜΗ 3 (ΔΙΚΤΥΟ ΠΟΔΗΛΑΤΟΔΡΟΜΩΝ)

Α Ρ Χ Ι Τ Ε Κ Τ Ο Ν Ι Κ Η Μ Ε Λ Ε Τ Η

ΔΙΑΝΟΜΗ ΠΙΝΑΚΙΔΩΝ	ΑΡ. ΣΧΕΔΙΟΥ	
	301440-4235040/0.2	
ΠΑΤΡΑ ΑΠΡΙΛΙΟΣ 2019		
ΚΛΙΜΑΚΑ 1:200		
<p>ΟΜΑΔΑ ΕΡΓΑΣΙΑΣ</p> <p>ΑΝΤΩΝΟΠΟΥΛΟΥ ΦΑΝΗ αρχιτέκτων μηχανικός</p>	<p>Η ΠΡΟΪΣΤΑΜΕΝΗ ΚΟΙΝΟΧΡΗΣΤΩΝ ΧΩΡΩΝ</p> <p>ΜΑΡΙΑ ΖΕΡΒΑ πολιτικός μηχανικός</p>	<p>Η ΔΙΕΥΘΥΝΤΡΙΑ ΑΡΧΙΤ/ΚΟΥ ΕΡΓΟΥ & Η/Μ</p> <p>ΕΛΕΝΗ ΑΛΕΞΟΠΟΥΛΟΥ αγρον. τοπογράφος μηχανικός</p>
<p>ΣΧΕΔΙΑΣΗ: ΙΣΚΟΥ ΕΙΡΗΝΗ πολιτ. μηχανικός Τ.Ε.</p>		
ΘΕΩΡΗΘΗΚΕ	ΕΛΕΓΧΘΗΚΕ	

301440-4234920/0.2



Υ	Π	Ο	Μ	Ν	Η	Μ	Α
	ασφαλτική στρώση κυκλοφορίας 0,05μ με χρήση κοινής ασφάλτου με φωτοκαταλυτικό επίστρωμα						
	ψυχροί τσιμεντοκυβλίθοι διαστ. 20x20 εκ. χρώματος γκρι						
	ψυχροί τσιμεντοκυβλίθοι διαστ. 10x10 εκ. χρώματος άχρα						
	ψυχροί τσιμεντοκυβλίθοι διαστ. 10x10 εκ. χρώματος γκρι						
	σταθεροποιημένο κεραμικό δάπεδο τύπου "κουρασάν"						
	επιφάνεια από σκυρόδεμα επεξεργασμένη						
	μάρμαρο φιλέτο πλάτους 10εκ. και πάχους 3εκ. χρώματος ημίλευκου						
	μάρμαρο φιλέτο πλάτους 40εκ., μήκους 40-70εκ., πάχους 4εκ. (χτυπητό ή χτενιστό), χρώματος ημίλευκου						
	μαρμάρينو κράσπεδο οδών διαστάσεων 15x30x100εκ. χρώματος ημίλευκου						
	πρόχυτο κράσπεδο από σκυρόδεμα διαστάσεων 6x23x100εκ.						
	πρόχυτο κράσπεδο (δίπλο) ποδηλατοδρόμου από σκυρόδεμα, διαστάσεων 30x30x100εκ.						
	ποδηλατοδρόμος που συμπεριλαμβάνεται στη μελέτη "Κατασκευή παραλακής διαδρομής ποδηλατοδρόμου (Κανελοπούλου - Παπαφλέσσα)" του Δήμου Πατρέων						
	έγχρωμη ασφαλτική στρώση κυκλοφορίας (ποδηλατοδρόμου) πάχους 0,04μ, χρώματος κόκκινο						
	υφιστάμενο παγκάκι						
	καθιστικά από έγχρωμο σκυρόδεμα						
	χαλύβδινος επιστύλιος απορριματοδέκτης						
	χαλύβδινος επιστύλιος σταχοδόχαιο ή προσαρμοσμένο σε επιστύλιο απορριματοδέκτη						
	σφαιρικό εμπόδιο από χυτοσίδηρο						
	χαλύβδινο κηκλιδίωμα διαστάσεων 1000x1100χλ.						
	ξύλινο κηκλιδίωμα με χαλύβδινα στοιχεία						
	θέση για μεταλλικό κάδο απορριμμάτων ή ανακύκλισης						
	χλοστάτητας						
	κηπευτικό χώμα						
	προτεινόμενα δένδρα						
	υφιστάμενα δένδρα						
	επίστυλο παραδοσιακό φωτιστικό LED 6,2μ με μονό και διπλό βραχίονα						
	επίστυλο φωτιστικό LED 7,5μ με μονό βραχίονα						
	επίστυλο παραδοσιακό φωτιστικό LED 4,2μ						
	επίστυλο παραδοσιακό φωτιστικό LED 2,9μ επί βάρθρου						
	επίτοιχο παραδοσιακό φωτιστικό LED						


ΝΟΜΟΣ ΑΧΑΪΑΣ
ΔΗΜΟΣ ή ΚΟΙΝΟΤΗΤΑ : ΠΑΤΡΕΩΝ

301285-4235000.2	301440-4235000.2	301900-4235000.2
301285-4234920.2	301440-4234920.2	301900-4234920.2
301285-4234850.2	301440-4234850.2	301900-4234850.2

Β.Τ. Β.Γ. Βορράς Γεωγραφικός
Β.Μ. Βορράς Μαγνητικός
Β.Τ. Βορράς Τετραγωνισμού

Ελληνικό Γεωδαιτικό Σύστημα Αναφοράς 1987 (Ε.Γ.Σ.Α. 87)
Ελλειροειδές Αναφοράς : GRS 80, a = 6 378 137m, 1f = 298,257222101
Εγκάρσια Μικροτομική Προβολή
Κεντρικός Μεσημβρινός Ιο = 24ο 00' 00" με Κο = 0,999600
στον Κεντρικό Μεσημβρινό Αναφοράς το Χ = 500 000 m
Γωνιακό Πλάτος Αναφοράς φ₀ = 0α 00' 00"
Συντελεστής Κλίμακας Προβολής Κ = 1.00071925


Σύγκλιση Μεσημβρινών (γ) : -1' 24" 15.33"
Μαγνητική Απόκλιση (Α) : 4.09° Ε ±0.32"
αυξανόμενη κατά 0.10" ανά έτος.

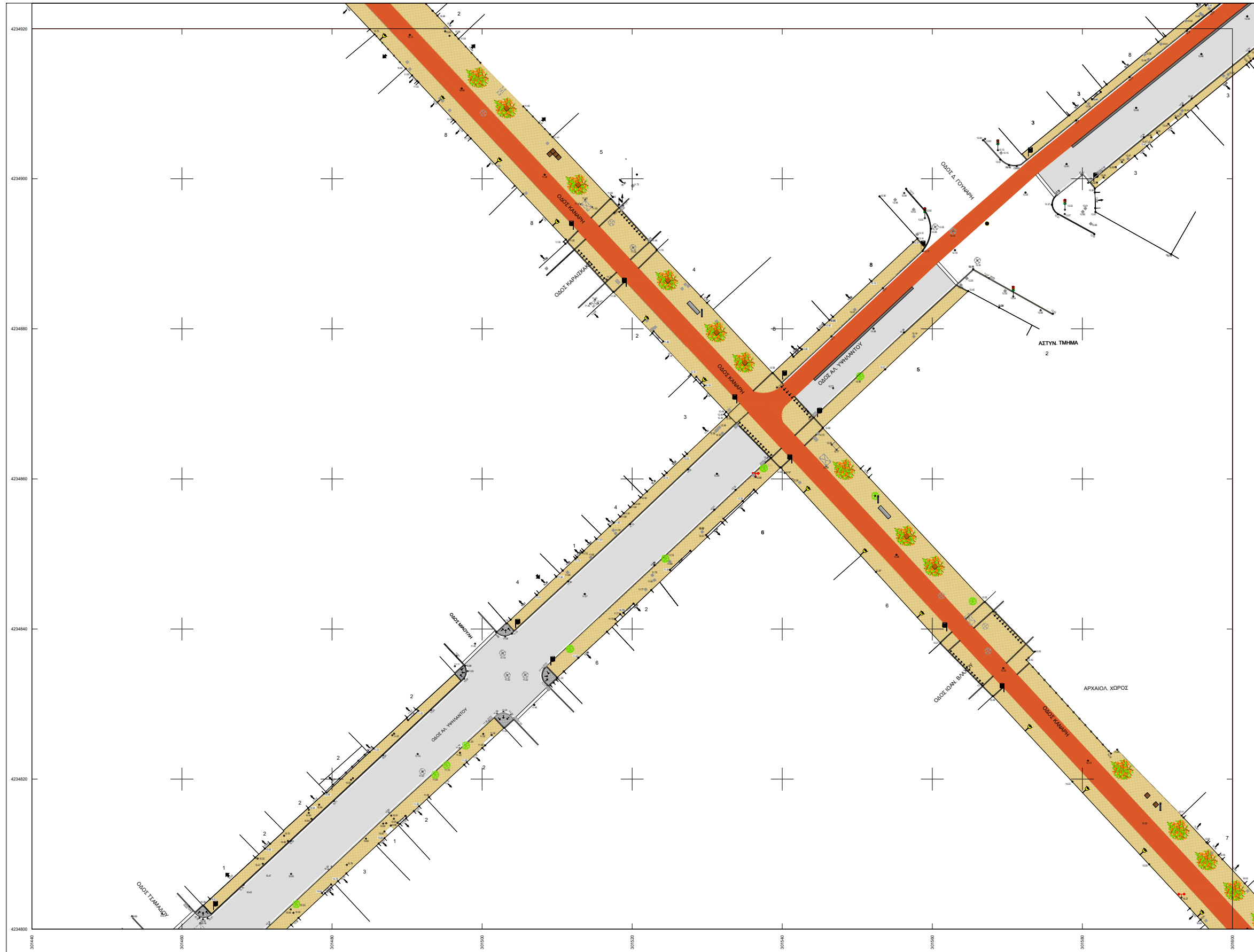


ΔΗΜΟΣ ΠΑΤΡΕΩΝ
ΔΙΕΥΘΥΝΣΗ ΑΡΧΙΤΕΚΤΟΝΙΚΟΥ ΕΡΓΟΥ & Η/Μ

ΕΡΓΟ: ΟΛΟΚΛΗΡΩΜΕΝΗ ΑΣΤΙΚΗ ΑΝΑΠΤΥΞΗ ΙΣΤΟΡΙΚΟΥ ΚΕΝΤΡΟΥ ΠΑΤΡΑΣ - ΔΙΑΔΡΟΜΗ 2 (ΚΑΤΩ ΠΟΛΗ) ΚΑΙ ΔΙΑΔΡΟΜΗ 3 (ΔΙΚΤΥΟ ΠΟΔΗΛΑΤΟΔΡΟΜΩΝ)

Α Ρ Χ Ι Τ Ε Κ Τ Ο Ν Ι Κ Η Μ Ε Λ Ε Τ Η

ΔΙΑΝΟΜΗ ΠΙΝΑΚΙΔΩΝ	ΑΡ. ΣΧΕΔΙΟΥ	
	301440-4234920/0.2	
ΠΑΤΡΑ ΑΠΡΙΛΙΟΣ 2019	ΚΛΙΜΑΚΑ 1:200	
ΟΜΑΔΑ ΕΡΓΑΣΙΑΣ	Η ΠΡΟΪΣΤΑΜΕΝΗ ΚΟΙΝΟΧΡΗΣΤΩΝ ΧΩΡΩΝ	Η ΔΙΕΥΘΥΝΤΡΙΑ ΑΡΧΙΤ/ΚΟΥ ΕΡΓΟΥ & Η/Μ
ΑΝΤΩΝΟΠΟΥΛΟΥ ΦΑΝΗ αρχιτέκτων μηχανικός	ΜΑΡΙΑ ΖΕΡΒΑ πολιτικός μηχανικός	ΕΛΕΝΗ ΑΛΕΞΟΠΟΥΛΟΥ αγρον. τοπογράφος μηχανικός
ΣΧΕΔΙΑΣΗ: ΙΣΚΟΥ ΕΙΡΗΝΗ πολιτ. μηχανικός Τ.Ε.		
ΘΕΩΡΗΘΗΚΕ	ΕΛΕΓΧΘΗΚΕ	



Υ Π Ο Μ Ν Η Μ Α	
	ασφαλτική στρώση κυκλοφορίας 0,05μ με χρήση κοπής ασφάλτου με φωτοκαταλυτικό επιστρώμα
	ψυχροί τσιμεντοκυβλίθοι διαστ. 20x20 εκ. χρώματος γκρι
	ψυχροί τσιμεντοκυβλίθοι διαστ. 10x10 εκ. χρώματος άχρα
	ψυχροί τσιμεντοκυβλίθοι διαστ. 10x10 εκ. χρώματος γκρι
	σταθεροποιημένο κεραμικό δάπεδο τύπου "κουρασάν"
	επιφάνεια από σκυρόδεμα επεξεργασμένη
	μάρμαρο φιλέτο πλάτους 10εκ. και πάχους 3εκ. χρώματος ημίλευκου
	μάρμαρο φιλέτο πλάτους 40εκ., μήκους 40-70εκ., πάχους 4εκ. (χτυπητό ή χτενιστό), χρώματος ημίλευκου
	μαρμάρينو κράσπεδο οδών διαστάσεων 15x30x100εκ. χρώματος ημίλευκου
	πρόχυτο κράσπεδο από σκυρόδεμα διαστάσεων 6x23x100εκ.
	πρόχυτο κράσπεδο (δίπλο) ποδηλατόδρομου από σκυρόδεμα, διαστάσεων 30x30x100εκ.
	ποδηλατόδρομος που συμπεριλαμβάνεται στη μελέτη "Κατασκευή παραλακής διαδρομής ποδηλατοδρόμου (Κανελοπούλου - Παπαφίσερα)" του Δήμου Πατρέων
	έγχρωμη ασφαλτική στρώση κυκλοφορίας (ποδηλατοδρόμου) πάχους 0,04μ, χρώματος κόκκινο
	υψιστάμενο παγκάκι
	καθιστικό από έγχρωμο σκυρόδεμα
	χαλύβδινος επιστύλιος απορριματοδέκτης
	χαλύβδινος επιστύλιος σταχτοδοχείο ή προσαρμολόμενος σε επιστύλιο απορριματοδέκτη
	σφαιρικό εμπόδιο από χυτοσίδηρο
	χαλύβδινο κυκλιδίωμα διαστάσεων 1000x1100χλ.
	ξύλινο κυκλιδίωμα με χαλύβδινα στοιχεία
	θέση για μεταλλικό κάδο απορριμμάτων ή ανακύκλισης
	χλοοτάπητας
	κτηρευτικό χώμα
	προτεινόμενα δένδρα
	υψιστάμενα δένδρα
	επίστυλο παραδοσιακό φωτιστικό LED 6,2μ με μονό και διπλό βραχίονα
	επίστυλο φωτιστικό LED 7,5μ με μονό βραχίονα
	επίστυλο παραδοσιακό φωτιστικό LED 4,2μ
	επίστυλο παραδοσιακό φωτιστικό LED 2,9μ επί βάρβρου
	επίστυλο παραδοσιακό φωτιστικό LED

ΝΟΜΟΣ ΑΧΑΪΑΣ
ΔΗΜΟΣ ή ΚΟΙΝΟΤΗΤΑ : ΠΑΤΡΕΩΝ

301285-4234800/0.2	301440-4234800/0.2	301605-4234800/0.2
301285-4234800/0.2	301440-4234800/0.2	301605-4234800/0.2
301285-4234800/0.2	301440-4234800/0.2	301605-4234800/0.2

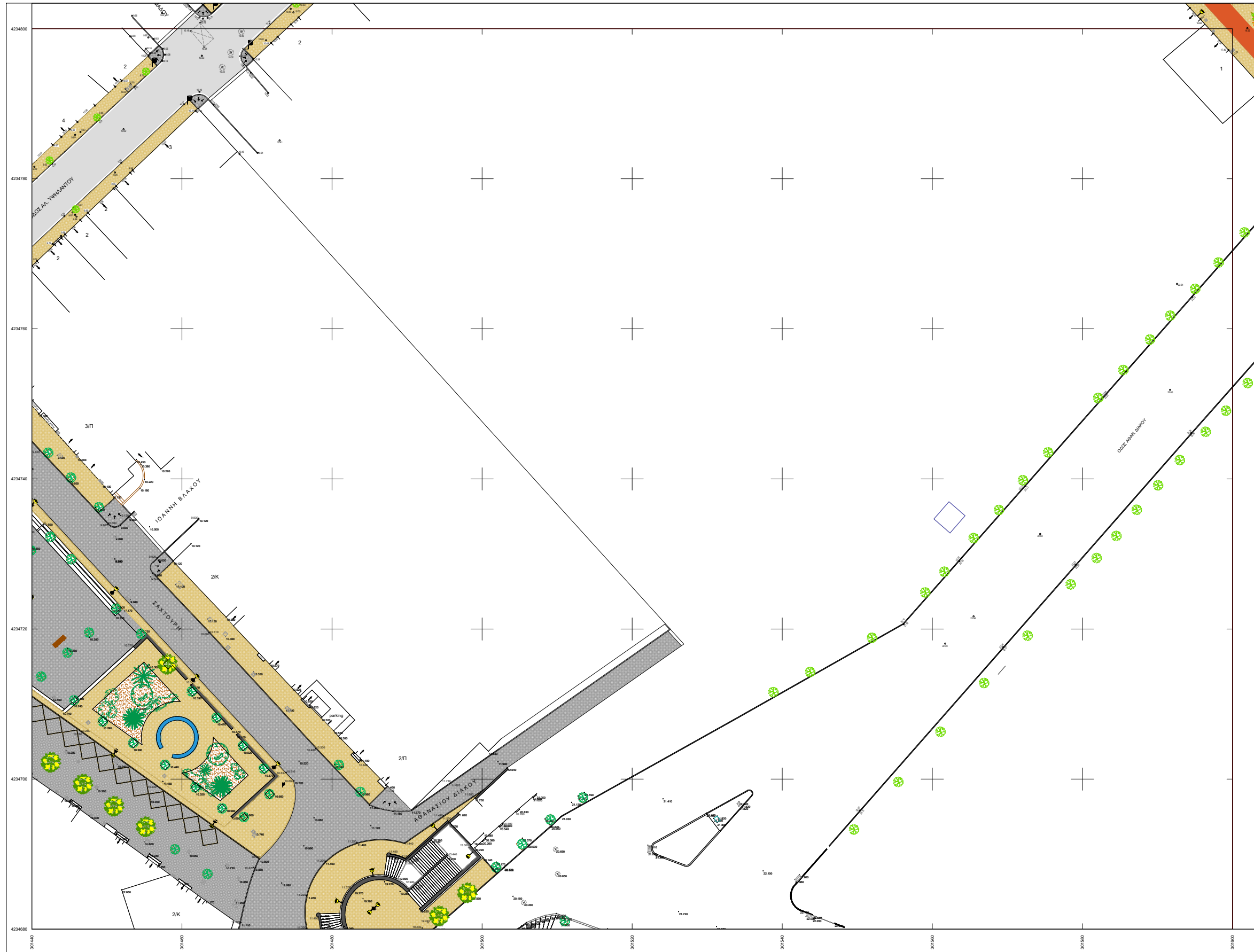
Β.Τ. Β.Γ. Βορράς Γεωγραφικός
Β.Μ. Βορράς Μαγνητικός
Β.Τ. Βορράς Τετραγωνισμός

Ελληνικό Γεωδαιτικό Σύστημα Αναφοράς 1987 (Ε.Γ.Σ.Α. 87)
Ελλειροειδές Αναφοράς : GRS 80, a = 6 378 137m, 1f = 298 257 222 101
Εγκάρσια Μικροτομική Προβολή
Κεντρικός Μεσημβρινός Ιο = 24ο 00' 00" με Κο = 0,999600
στον Κεντρικό Μεσημβρινό Αναφοράς το Χ = 500 000 m
Γωνιακό Πλάτος Αναφοράς φ₀ = 0α 00' 00"
Συντελεστής Κλίμακας Προβολής Κ = 1.00071925

Σύγκλιση Μεσημβρινών (γ) : -1' 24' 15.13"
Μαγνητική Απόκλιση (Α) : 4.09' Ε ±0.32"
αυξανόμενη κατά 0.10" ανά έτος.

ΔΗΜΟΣ ΠΑΤΡΕΩΝ ΔΙΕΥΘΥΝΣΗ ΑΡΧΙΤΕΚΤΟΝΙΚΟΥ ΕΡΓΟΥ & Η/Μ		
ΕΡΓΟ: ΟΛΟΚΛΗΡΩΜΕΝΗ ΑΣΤΙΚΗ ΑΝΑΠΤΥΞΗ ΙΣΤΟΡΙΚΟΥ ΚΕΝΤΡΟΥ ΠΑΤΡΑΣ - ΔΙΑΔΡΟΜΗ 2 (ΚΑΤΩ ΠΟΛΗ) ΚΑΙ ΔΙΑΔΡΟΜΗ 3 (ΔΙΚΤΥΟ ΠΟΔΗΛΑΤΟΔΡΟΜΩΝ)		
Α Ρ Χ Ι Τ Ε Κ Τ Ο Ν Ι Κ Η Μ Ε Λ Ε Τ Η		
ΔΙΑΝΟΜΗ ΠΙΝΑΚΙΔΩΝ	ΑΡ. ΣΧΕΔΙΟΥ	
	301440-4234800/0.2	
ΠΑΤΡΑ ΑΠΡΙΛΙΟΣ 2019	ΚΛΙΜΑΚΑ 1:200	
ΟΜΑΔΑ ΕΡΓΑΣΙΑΣ ΑΝΤΩΝΟΠΟΥΛΟΥ ΦΑΝΗ αρχιτέκτων μηχανικός	Η ΠΡΟΣΤΑΣΜΕΝΗ ΚΟΙΝΟΧΡΗΣΤΩΝ ΧΩΡΩΝ ΜΑΡΙΑ ΖΕΡΒΑ πολιτικός μηχανικός	Η ΔΙΕΥΘΥΝΤΡΙΑ ΑΡΧΙΤ/ΚΟΥ ΕΡΓΟΥ & Η/Μ ΕΛΕΝΗ ΑΛΕΞΟΠΟΥΛΟΥ αγρον. τοπογράφος μηχανικός
ΣΧΕΔΙΑΣΗ: ΙΣΚΟΥ ΕΙΡΗΝΗ πολιτ. μηχανικός Τ.Ε.		
ΘΕΩΡΗΘΗΚΕ	ΕΛΕΓΧΘΗΚΕ	

301440-4234680/0.2



Υ Π Ο Μ Ν Η Μ Α	
	ασφαλτική στρώση κυκλοφορίας 0,05μ με χρήση κοινής ασφάλτου με φωτοκαταλυτικό επίστρωμα
	ψυχροί τσιμεντοκυβλίθοι διαστ. 20x20 εκ. χρώματος γκρι
	ψυχροί τσιμεντοκυβλίθοι διαστ. 10x10 εκ. χρώματος άγρια
	ψυχροί τσιμεντοκυβλίθοι διαστ. 10x10 εκ. χρώματος γκρι
	σταθεροποιημένο κεραμικό δάπεδο τύπου "κουρασάν"
	επιφάνεια από σκυρόδεμα επεξεργασμένη
	μάρμαρο φιλέτο πλάτους 10εκ. και πάχους 3εκ. χρώματος ημίλευκου
	μάρμαρο φιλέτο πλάτους 40εκ., μήκους 40-70εκ., πάχους 4εκ. (χτυπητό ή χτενιστό), χρώματος ημίλευκου
	μαρμάρينو κράσπεδο οδών διαστάσεων 15x30x100εκ. χρώματος ημίλευκου
	πρόχυτο κράσπεδο από σκυρόδεμα διαστάσεων 6x23x100εκ.
	πρόχυτο κράσπεδο (δίπλο) ποδηλατοδρόμου από σκυρόδεμα, διαστάσεων 30x30x100εκ.
	ποδηλατοδρόμος που συμπεριλαμβάνεται στη μελέτη "Κατασκευή παραλακής διαδρομής ποδηλατοδρόμου (Κανελοπούλου - Παπαφλέσσα) του Δήμου Πατρέων
	έγχρωμη ασφαλτική στρώση κυκλοφορίας (ποδηλατοδρόμου) πάχους 0,04μ, χρώματος κόκκινο
	υφιστάμενα παγκάκια
	καθιστικά από έγχρωμο σκυρόδεμα
	χαλύβδινος επιστόλιος απορριματοδέκτης
	χαλύβδινος επιστόλιος σταχοδόχαιο ή προσαρμολόμενος σε επιστόλιο απορριματοδέκτη
	σφαιρικό εμπόδιο από χυτοσίδηρο
	χαλύβδινο κηκλιδίωμα διαστάσεων 1000x1100χλ.
	ξύλινο κηκλιδίωμα με χαλύβδινα στοιχεία
	θέση για μεταλλικό κάδο απορριμμάτων ή ανακύκλισης
	χλοοτάπητας
	κηπευτικό χώμα
	προτεινόμενα δένδρα
	υφιστάμενα δένδρα
	επίστλιο παραδοσιακό φωτιστικό LED 6,2μ με μονό και διπλό βραχίονα
	επίστλιο φωτιστικό LED 7,5μ με μονό βραχίονα
	επίστλιο παραδοσιακό φωτιστικό LED 4,2μ
	επίστλιο παραδοσιακό φωτιστικό LED 2,9μ επί βάρβρου
	επίστλιο παραδοσιακό φωτιστικό LED


ΝΟΜΟΣ ΑΧΑΪΑΣ
ΔΗΜΟΣ ή ΚΟΙΝΟΤΗΤΑ : ΠΑΤΡΕΩΝ

301285-4234680/0.2	301440-4234680/0.2	301900-4234680/0.2
301285-4234680/0.2	301440-4234680/0.2	301900-4234680/0.2
301285-4234680/0.2	301440-4234680/0.2	301900-4234680/0.2

Β.Γ. Β.Γ. Βορράς Γεωγραφικός
 Β.Μ. Βορράς Μαγνητικός
 Β.Τ. Βορράς Τετραγωνισμός

Ελληνικό Γεωδαιτικό Σύστημα Αναφοράς 1987 (Ε.Γ.Σ.Α. 87)
 Ελλειψοειδές Αναφοράς : GRS 80, a = 6 378 137m, 1f = 298,257222101
 Εγκάρσια Μικροτομική Προβολή
 Κεντρικός Μεσημβρινός Ιο = 24ο 00' 00" με Κο = 0,999600
 στον Κεντρικό Μεσημβρινό Αναφοράς το Χ = 500 000 m
 Γωνιακό Πλάνος Αναφοράς φ₀ = 0α 00' 00"
 Συντελεστής Κλίμακας Προβολής Κ = 1,00071925


Σύγκλιση Μεσημβρινών (γ) : -1' 24" 14,94"
 Μαγνητική Απόκλιση (Α) : 4,09' Ε ±0,32"
 αυξανόμενη κατά 0,10" ανά έτος.



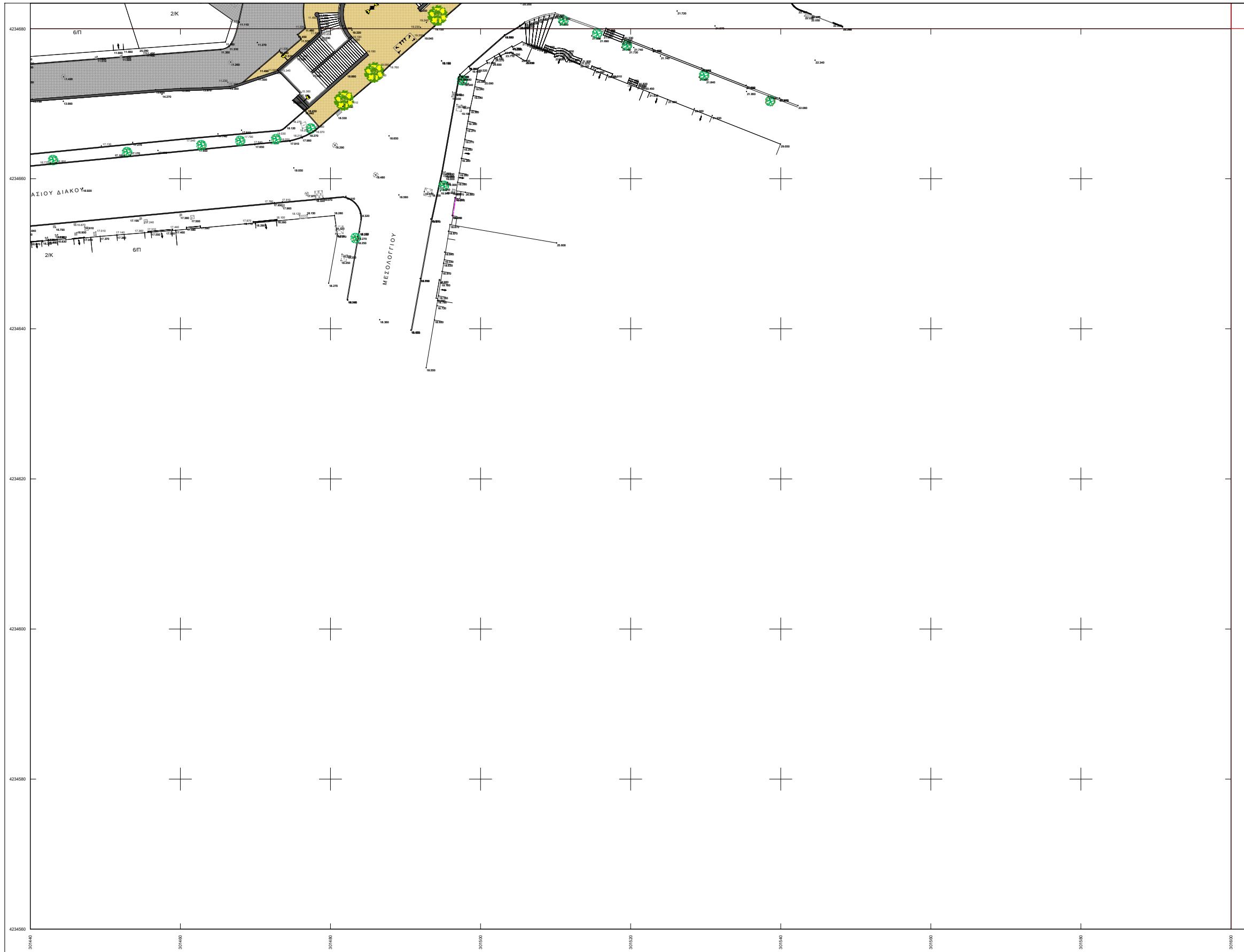
ΔΗΜΟΣ ΠΑΤΡΕΩΝ
 ΔΙΕΥΘΥΝΣΗ ΑΡΧΙΤΕΚΤΟΝΙΚΟΥ ΕΡΓΟΥ & Η/Μ

ΕΡΓΟ: ΟΛΟΚΛΗΡΩΜΕΝΗ ΑΣΤΙΚΗ ΑΝΑΠΤΥΞΗ ΙΣΤΟΡΙΚΟΥ ΚΕΝΤΡΟΥ ΠΑΤΡΑΣ - ΔΙΑΔΡΟΜΗ 2 (ΚΑΤΩ ΠΟΛΗ) ΚΑΙ ΔΙΑΔΡΟΜΗ 3 (ΔΙΚΤΥΟ ΠΟΔΗΛΑΤΟΔΡΟΜΩΝ)

Α Ρ Χ Ι Τ Ε Κ Τ Ο Ν Ι Κ Η Μ Ε Λ Ε Τ Η

ΔΙΑΝΟΜΗ ΠΙΝΑΚΙΔΩΝ	ΑΡ. ΣΧΕΔΙΟΥ
	301440-4234680/0.2
ΠΑΤΡΑ ΑΠΡΙΛΙΟΣ 2019	ΚΛΙΜΑΚΑ 1:200
ΟΜΑΔΑ ΕΡΓΑΣΙΑΣ ΑΝΤΩΝΟΠΟΥΛΟΥ ΦΑΗΗ αρχιτέκτων μηχανικός	Η ΠΡΟΣΤΑΜΕΝΗ ΚΟΙΝΟΧΡΗΣΤΩΝ ΧΩΡΩΝ ΜΑΡΙΑ ΖΕΡΒΑ πολιτικός μηχανικός
Η ΔΙΕΥΘΥΝΤΡΙΑ ΑΡΧΙΤ/ΚΟΥ ΕΡΓΟΥ & Η/Μ ΕΛΕΝΗ ΑΛΕΞΟΠΟΥΛΟΥ αγρον. τοπογράφος μηχανικός	
ΣΧΕΔΙΑΣΗ: ΙΣΚΟΥ ΕΙΡΗΝΗ πολιτ. μηχανικός Τ.Ε.	
ΘΕΩΡΗΘΗΚΕ	ΕΛΕΓΧΘΗΚΕ

301440-4234560/0.2



Υ Π Ο Μ Ν Η Μ Α	
	ασφαλτική στρώση κυκλοφορίας 0,05μ με χρήση κοινής ασφάλτου με φωτοκαταλιτικό επιστρώμα
	ψυχροί τσιμεντοκυβλίθοι διαστ. 20x20 εκ. χρώματος γκρι
	ψυχροί τσιμεντοκυβλίθοι διαστ. 10x10 εκ. χρώματος άγρια
	ψυχροί τσιμεντοκυβλίθοι διαστ. 10x10 εκ. χρώματος γκρι
	σταθεροποιημένο κεραμικό δάπεδο τύπου "κουρασάν"
	επιφάνεια από σκυρόδεμα επεξεργασμένη
	μάρμαρο φιλέτο πλάτους 10εκ. και πάχους 3εκ. χρώματος ημίλευκου
	μάρμαρο φιλέτο πλάτους 40εκ., μήκους 40-70εκ., πάχους 4εκ. (χτυπητό ή χτενιστό), χρώματος ημίλευκου
	μαρμάρينو κράσπεδο οδών διαστάσεων 15x30x100εκ. χρώματος ημίλευκου
	πρόχυτο κράσπεδο από σκυρόδεμα διαστάσεων 6x23x100εκ.
	πρόχυτο κράσπεδο (δίπλο) ποδηλατοδρόμου από σκυρόδεμα, διαστάσεων 30x30x100εκ.
	ποδηλατοδρόμος που συμπεριλαμβάνεται στη μελέτη "Κατασκευή παραλιακής διαδρομής ποδηλατοδρόμου (Κανελοπούλου - Παπαφλέσσα)" του Δήμου Πατρέων
	έγχρωμη ασφαλτική στρώση κυκλοφορίας (ποδηλατοδρόμου) πάχους 0,04μ, χρώματος κόκκινο
	υφιστάμενο παγκάκι
	καθιστικό από έγχρωμο σκυρόδεμα
	χαλύβινος επιστόλιος απορριματοδέκτης
	χαλύβινο επιστόλαιο σταχοδοχείο ή προσαρμοσμένο σε επιστόλιο απορριματοδέκτη
	σφαιρικό εμπόδιο από χυτοσίδηρο
	χαλύβινο κηκλιδίωμα διαστάσεων 1000x1100χλ.
	ξύλινο κηκλιδίωμα με χαλύβδινα στοιχεία
	θήση για μεταλλικό κάδο απορριμμάτων ή ανακύκλισης
	χλοοτάπητας
	κηπευτικό χώμα
	προτεινόμενα δένδρα
	υφιστάμενα δένδρα
	επίστολο παραδοσιακό φωτιστικό LED 6,2μ με μονό και δίπλο βραχίονα
	επίστολο φωτιστικό LED 7,5μ με μονό βραχίονα
	επίστολο παραδοσιακό φωτιστικό LED 4,2μ
	επίστολο παραδοσιακό φωτιστικό LED 2,9μ επί βάρθρου
	επίτοχο παραδοσιακό φωτιστικό LED


ΝΟΜΟΣ ΑΧΑΪΑΣ
 ΔΗΜΟΣ ή ΚΟΙΝΟΤΗΤΑ : ΠΑΤΡΕΩΝ

301284-4234560/0.2	301440-4234560/0.2	301900-4234560/0.2
301284-4234560/0.2	301440-4234560/0.2	301900-4234560/0.2
301284-4234560/0.2	301440-4234560/0.2	301900-4234560/0.2

Β.Τ. Β.Γ. Βορράς Γεωγραφικός
 Β.Μ. Βορράς Μαγνητικός
 Β.Τ. Βορράς Τετραγωνισμού

Ελληνικό Γεωδατικό Σύστημα Αναφοράς 1987 (Ε.Γ.Σ.Α. 87)
 Ελλειροειδές Αναφοράς : GRS 80, a = 6 378 137m, 1f = 298,257222101
 Εγκάρσια Μικροτομή Προβολή
 Κεντρικός Μεσημβρινός Ιο = 24ο 00' 00" με Κο = 0,999600
 στον Κεντρικό Μεσημβρινό Αναφοράς το Χ = 500 000 m
 Γωνιαστικό Πλάτος Αναφοράς φ₀ = 0α 00' 00"
 Συντελεστής Κλίμακας Προβολής Κ = 1,00071925

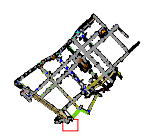
Σύγκλιση Μεσημβρινών (γ) : -1' 24" 14,74"
 Μαγνητική Απόκλιση (Α) : 4,09' Ε ±0,32"
 αυξανόμενη κατά 0,10" ανά έτος.



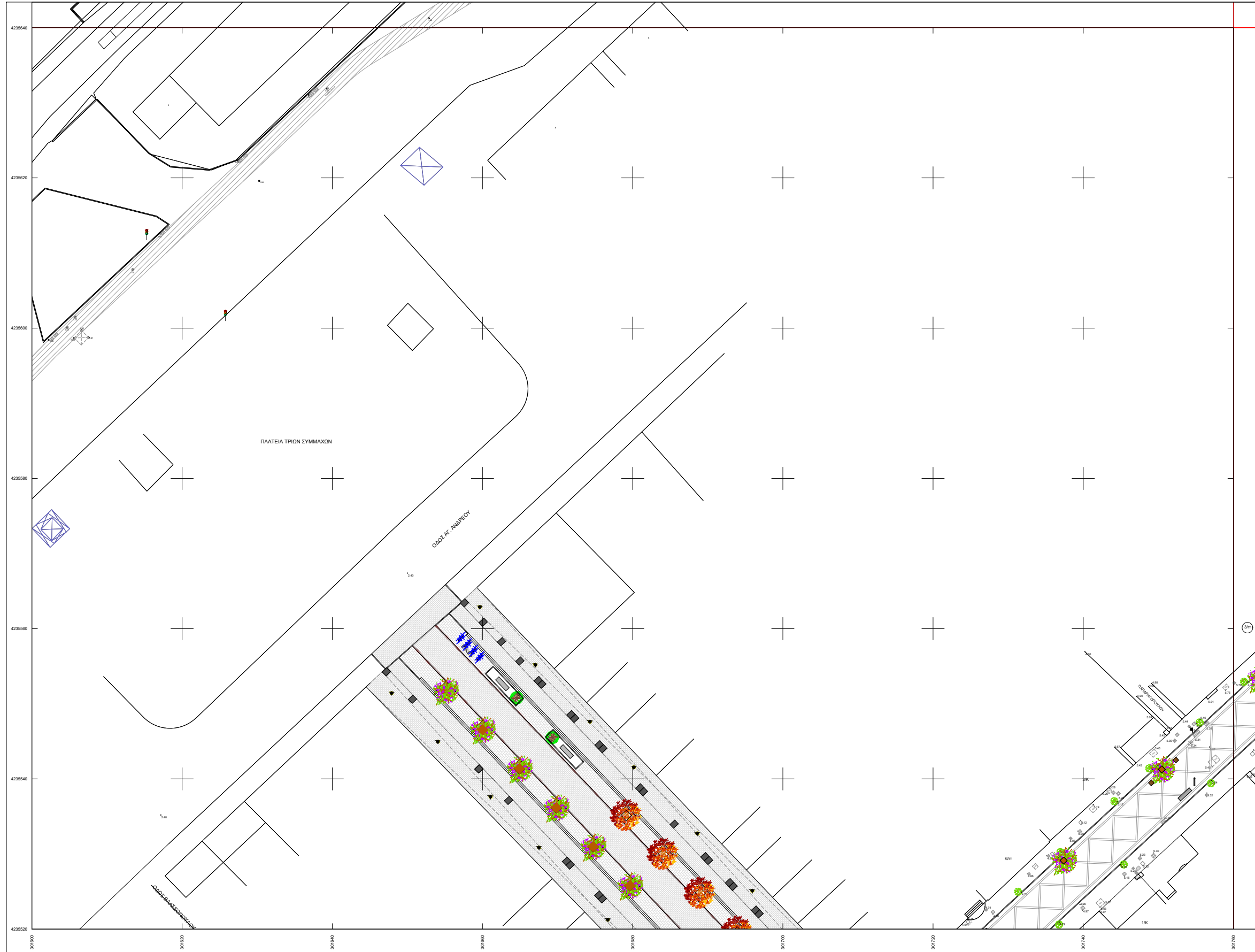
ΔΗΜΟΣ ΠΑΤΡΕΩΝ
 ΔΙΕΥΘΥΝΣΗ ΑΡΧΙΤΕΚΤΟΝΙΚΟΥ ΕΡΓΟΥ & Η/Μ

ΕΡΓΟ: ΟΛΟΚΛΗΡΩΜΕΝΗ ΑΣΤΙΚΗ ΑΝΑΠΤΥΞΗ ΙΣΤΟΡΙΚΟΥ ΚΕΝΤΡΟΥ ΠΑΤΡΑΣ - ΔΙΑΔΡΟΜΗ 2 (ΚΑΤΩ ΠΟΛΗ) ΚΑΙ ΔΙΑΔΡΟΜΗ 3 (ΔΙΚΤΥΟ ΠΟΔΗΛΑΤΟΔΡΟΜΩΝ)

Α Ρ Χ Ι Τ Ε Κ Τ Ο Ν Ι Κ Η Μ Ε Λ Ε Τ Η

ΔΙΑΝΟΜΗ ΠΙΝΑΚΙΔΩΝ	ΑΡ. ΣΧΕΔΙΟΥ	
	301440-4234560/0.2	
ΠΑΤΡΑ ΑΠΡΙΛΙΟΣ 2019	ΚΛΙΜΑΚΑ 1:200	
ΟΜΑΔΑ ΕΡΓΑΣΙΑΣ	Η ΠΡΟΪΣΤΑΜΕΝΗ ΚΟΙΝΟΧΡΗΣΤΩΝ ΧΩΡΩΝ	Η ΔΙΕΥΘΥΝΤΡΙΑ ΑΡΧΙΤ/ΚΟΥ ΕΡΓΟΥ & Η/Μ
ΑΝΤΩΝΟΠΟΥΛΟΥ ΦΑΝΗ αρχιτέκτων μηχανικός	ΜΑΡΙΑ ΖΕΡΒΑ πολιτικός μηχανικός	ΕΛΕΝΗ ΑΛΕΞΟΠΟΥΛΟΥ αγρον. τοπογράφος μηχανικός
ΣΧΕΔΙΑΣΗ: ΙΣΚΟΥ ΕΙΡΗΝΗ πολιτ. μηχανικός Τ.Ε.		
ΘΕΩΡΗΘΗΚΕ	ΕΛΕΓΧΘΗΚΕ	

301600-4235520/0.2



Υ	Π	Ο	Μ	Ν	Η	Μ	Α
[Symbol]	ασφαλτική στρώση κυκλοφορίας 0,05μ με χρήση κοινής ασφάλτου με φωτοκαταλυτικό επίστρωμα						
[Symbol]	ψυχροί τσιμεντοκυβλίθοι διαστ. 20x20 εκ. χρώματος γκρι						
[Symbol]	ψυχροί τσιμεντοκυβλίθοι διαστ. 10x10 εκ. χρώματος άγρια						
[Symbol]	ψυχροί τσιμεντοκυβλίθοι διαστ. 10x10 εκ. χρώματος γκρι						
[Symbol]	σταθεροποιημένο κεραμικό δάπεδο τύπου "κουρασάν"						
[Symbol]	επιφάνεια από σκυρόδεμα επεξεργασμένη						
[Symbol]	μάρμαρο φιλέτο πλάτους 10εκ. και πάχους 3εκ. χρώματος ημίλευκου						
[Symbol]	μάρμαρο φιλέτο πλάτους 40εκ., μήκους 40-70εκ., πάχους 4εκ. (χτυπητό ή χτενιστό), χρώματος ημίλευκου						
[Symbol]	μαρμάρينو κράσπεδο οδών διαστάσεων 15x30x100εκ. χρώματος ημίλευκου						
[Symbol]	πρόχυτο κράσπεδο από σκυρόδεμα διαστάσεων 6x23x100εκ.						
[Symbol]	πρόχυτο κράσπεδο (δίπλο) ποδηλατόδρομου από σκυρόδεμα, διαστάσεων 30x30x100εκ.						
[Symbol]	ποδηλατόδρομος που συμπεριλαμβάνεται στη μελέτη "Κατασκευή παραλακής διαδρομής ποδηλατοδρόμου (Κανελοπούλου - Παπαφλέσσα)" του Δήμου Πατρέων						
[Symbol]	έγχρωμη ασφαλτική στρώση κυκλοφορίας (ποδηλατοδρόμου) πάχους 0,04μ, χρώματος κόκκινο						
[Symbol]	υφιστάμενο παγκάκι						
[Symbol]	καθιστικά από έγχρωμο σκυρόδεμα						
[Symbol]	χαλύβδινος επιστόλιος απορριματοδέκτης						
[Symbol]	χαλύβδινος επιστόλιος σταχτοδοχείο ή προσαρμοσόμενο σε επιστόλιο απορριματοδέκτη						
[Symbol]	σφαιρικό εμπόδιο από χυτοσίδηρο						
[Symbol]	χαλύβδινο κυκλιδίωμα διαστάσεων 1000x1100χλ.						
[Symbol]	ξύλινο κυκλιδίωμα με χαλύβδινα στοιχεία						
[Symbol]	θήση για μεταλλικό κάδο απορριμμάτων ή ανακύκλισης						
[Symbol]	χλοοτάπητας						
[Symbol]	κηπευτικό χώμα						
[Symbol]	προτεινόμενα δένδρα						
[Symbol]	υφιστάμενα δένδρα						
[Symbol]	επίστολο παραδοσιακό φωτιστικό LED 6,2μ με μονό και δίπλο βραχίονα						
[Symbol]	επίστολο φωτιστικό LED 7,5μ με μονό βραχίονα						
[Symbol]	επίστολο παραδοσιακό φωτιστικό LED 4,2μ						
[Symbol]	επίστολο παραδοσιακό φωτιστικό LED 2,9μ επί βάρθρου						
[Symbol]	επίτοχο παραδοσιακό φωτιστικό LED						


ΝΟΜΟΣ ΑΧΑΪΑΣ
ΔΗΜΟΣ ή ΚΟΙΝΟΤΗΤΑ : ΠΑΤΡΕΩΝ

301448-4235520/0.2	301600-4235520/0.2	301780-4235520/0.2
301448-4235520/0.2	301600-4235520/0.2	301780-4235520/0.2
301448-4235520/0.2	301600-4235520/0.2	301780-4235520/0.2

Β.Τ. Β.Γ. Βορράς Γεωγραφικός
Β.Μ. Βορράς Μαγνητικός
Β.Τ. Βορράς Τετραγωνισμού

Σύγκλιση Μεσημβρινών (γ) : -1' 24" 12.24"
Μαγνητική Απόκλιση (Α) : 4.09° Ε ±0.32"
αυξανόμενη κατά 0.10" ανά έτος.


Ελληνικό Γεωδαιτικό Σύστημα Αναφοράς 1987 (Ε.Γ.Σ.Α. 87)
Ελλειψοειδές Αναφοράς : GRS 80, a = 6 378 137m, 1f = 298.25722101
Εγκάρσια Μικροτομή Προβολή
Κεντρικός Μεσημβρινός Ιο = 24ο 00' 00" με Κο = 0.999600
στον Κεντρικό Μεσημβρινό Αναφοράς το Χ = 500 000 m
Γωνιακό Πλάτος Αναφοράς φ₀ = 0α 00' 00"
Συντελεστής Κλίμακας Προβολής Κ = 1.00072043



ΔΗΜΟΣ ΠΑΤΡΕΩΝ
ΔΙΕΥΘΥΝΣΗ ΑΡΧΙΤΕΚΤΟΝΙΚΟΥ ΕΡΓΟΥ & Η/Μ

ΕΡΓΟ: ΟΛΟΚΛΗΡΩΜΕΝΗ ΑΣΤΙΚΗ ΑΝΑΠΤΥΞΗ ΙΣΤΟΡΙΚΟΥ ΚΕΝΤΡΟΥ ΠΑΤΡΑΣ - ΔΙΑΔΡΟΜΗ 2 (ΚΑΤΩ ΠΟΛΗ) ΚΑΙ ΔΙΑΔΡΟΜΗ 3 (ΔΙΚΤΥΟ ΠΟΔΗΛΑΤΟΔΡΟΜΩΝ)

Α Ρ Χ Ι Τ Ε Κ Τ Ο Ν Ι Κ Η Μ Ε Λ Ε Τ Η

ΔΙΑΝΟΜΗ ΠΙΝΑΚΙΔΩΝ	ΑΡ. ΣΧΕΔΙΟΥ	
	301600-4235520/0.2	
ΠΑΤΡΑ ΑΠΡΙΛΙΟΣ 2019	ΚΛΙΜΑΚΑ 1:200	
<p>ΟΜΑΔΑ ΕΡΓΑΣΙΑΣ</p> <p>ΑΝΤΩΝΟΠΟΥΛΟΥ ΦΑΗΗ αρχιτέκτων μηχανικός</p>	<p>Η ΠΡΟΣΪΣΤΑΜΕΝΗ ΚΟΙΝΟΧΡΗΣΤΩΝ ΧΩΡΩΝ</p> <p>ΜΑΡΙΑ ΖΕΡΒΑ πολιτικός μηχανικός</p>	<p>Η ΔΙΕΥΘΥΝΤΡΙΑ ΑΡΧΙΤ/ΚΟΥ ΕΡΓΟΥ & Η/Μ</p> <p>ΕΛΕΝΗ ΑΛΕΞΟΠΟΥΛΟΥ αγρον. τοπογράφος μηχανικός</p>
<p>ΣΧΕΔΙΑΣΤΗ:</p> <p>ΙΣΚΟΥ ΕΙΡΗΝΗ πολιτ. μηχανικός Τ.Ε.</p>		
ΘΕΩΡΗΘΗΚΕ	ΕΛΕΓΧΘΗΚΕ	