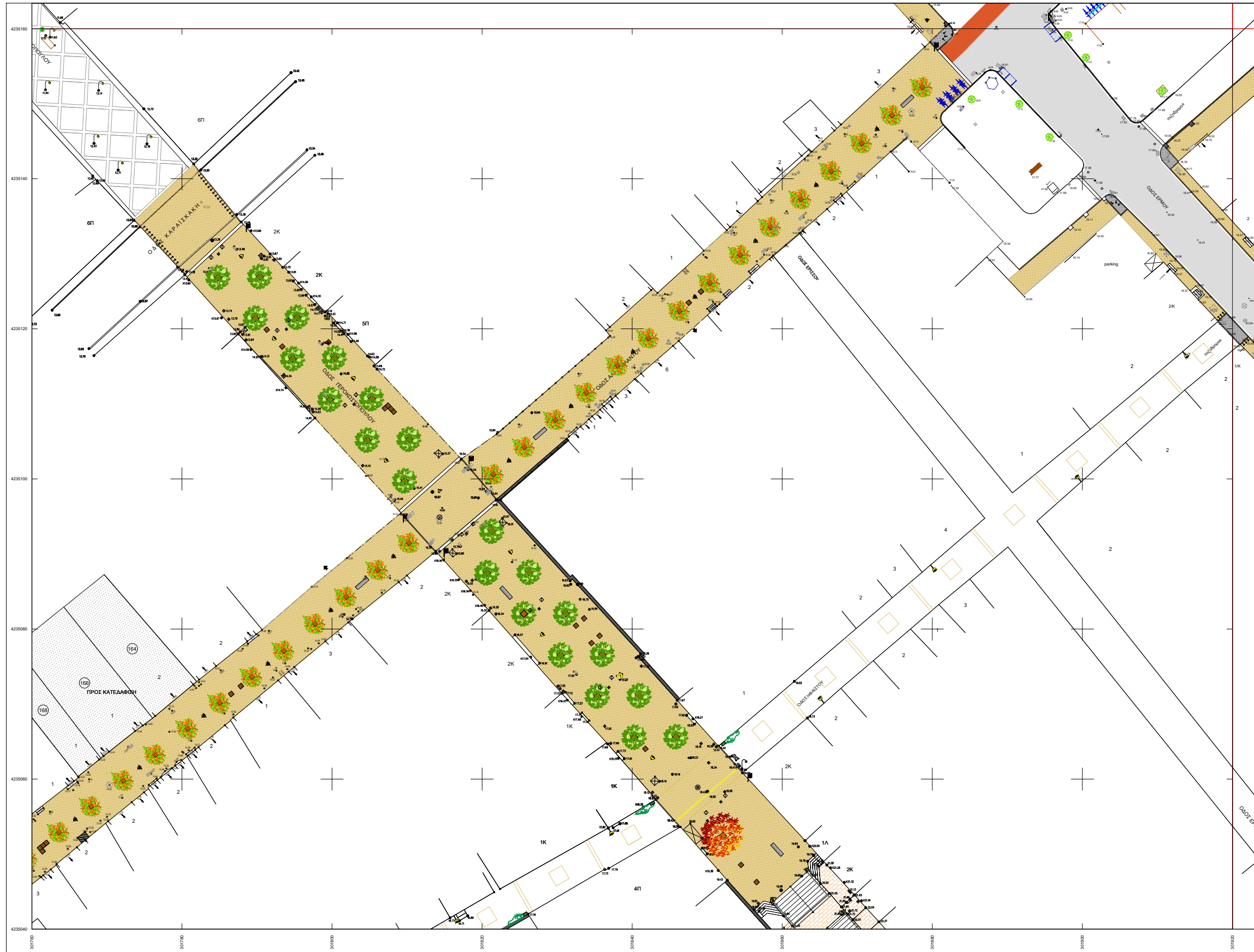


301760-4235040/0.2



Υ	Π	Ο	Μ	Ν	Η	Μ	Α
[Symbol]							ασφαλτική στρώση κυκλοφορίας 0,05μ με χρήση κοής ασφάλτου με φωτοκαταλυτικό επίστρωμα
[Symbol]							ψυχροί τοιμενοκυβλίθοι διαστ. 20x20 εκ. χρώματος γκρι
[Symbol]							ψυχροί τοιμενοκυβλίθοι διαστ. 10x10 εκ. χρώματος άγρια
[Symbol]							ψυχροί τοιμενοκυβλίθοι διαστ. 10x10 εκ. χρώματος γκρι
[Symbol]							σταθεροποιημένο κεραμικό δάπεδο τύπου "κουρασάν"
[Symbol]							επιφάνεια από σκυρόδεμα επεξεργασμένη
[Symbol]							μάρμαρο φιλέτο πλάτους 10εκ. και πάχους 3εκ. χρώματος ημίλευκου
[Symbol]							μάρμαρο φιλέτο πλάτους 40εκ., μήκους 40-70εκ., πάχους 4εκ. (χτυπητό ή χτενιστό), χρώματος ημίλευκου
[Symbol]							μαρμάρينو κρσάπεδο οδών διαστάσεων 15x30x100εκ. χρώματος ημίλευκου
[Symbol]							πρόχυτο κρσάπεδο από σκυρόδεμα διαστάσεων 6x23x100εκ.
[Symbol]							πρόχυτο κρσάπεδο (δίπλο) ποδηλατοδρόμου από σκυρόδεμα, διαστάσεων 30x30x100εκ.
[Symbol]							ποδηλατοδρόμος που συμπεριλαμβάνεται στη μελέτη "Κατασκευή παραλακής διαδρομής ποδηλατοδρόμου (Κανελλοπούλου - Παπαφλέσσα)" του Δήμου Πατρέων
[Symbol]							έγχρωμη ασφαλτική στρώση κυκλοφορίας (ποδηλατοδρόμου) πάχους 0,04μ, χρώματος κόκκινο
[Symbol]							υφιστάμενο παγκάκι
[Symbol]							καθιστικό από έγχρωμο σκυρόδεμα
[Symbol]							χαλύβδινος επιστύλιος απορριματοδέκτης
[Symbol]							χαλύβδινος επιστύλιος σταχοδόχιο ή προσαρμοσμένο σε επιστύλιο απορριματοδέκτη
[Symbol]							σφαιρικό εμπόδιο από χυτοσίδηρο
[Symbol]							χαλύβδινο κηκλιδίωμα διαστάσεων 1000x1100χλ.
[Symbol]							ξύλινο κηκλιδίωμα με χαλύβδινα στοιχεία
[Symbol]							θέση για μεταλλικό κάδο απορριμμάτων ή ανακύκλισης
[Symbol]							χλοστάχτης
[Symbol]							κτηρευτικό χόρμα
[Symbol]							προτεινόμενα δένδρα
[Symbol]							υφιστάμενα δένδρα
[Symbol]							επίστulo παραδοσιακό φωτιστικό LED 6,2μ με μονό και δίπλο βραχίονα
[Symbol]							επίστulo φωτιστικό LED 7,5μ με μονό βραχίονα
[Symbol]							επίστulo παραδοσιακό φωτιστικό LED 4,2μ
[Symbol]							επίστulo παραδοσιακό φωτιστικό LED 2,9μ επί βάρβρου
[Symbol]							επίστulo παραδοσιακό φωτιστικό LED



ΝΟΜΟΣ ΑΧΑΪΑΣ  
ΔΗΜΟΣ ή ΚΟΙΝΟΤΗΤΑ : ΠΑΤΡΕΩΝ

301800-4235180.2	301760-4235180.2	301920-4235180.2
301800-4235040.2	301760-4235040.2	301920-4235040.2
301800-4234800.2	301760-4234800.2	301920-4234800.2

Β.Τ. Β.Γ. Βορράς Γεωγραφικός  
Β.Μ. Βορράς Μαγνητικός  
Β.Τ. Βορράς Τετραγωνισμού

Ελληνικό Γεωδαιτικό Σύστημα Αναφοράς 1987 (Ε.Γ.Σ.Α. 87)  
Ελλειψοειδές Αναφοράς - GRS 80, a = 6 378 137m, 1f = 298 257 222 101  
Εγκάρσια Μικροτομική Προβολή  
Κεντρικός Μεσημβρινός Ιο = 24ο 00' 00" με Κο = 0,999600  
στον Κεντρικό Μεσημβρινό Αναφοράς το Χ = 500 000 m  
Γωνιακό Πλάνος Αναφοράς φ<sub>0</sub> = 0ο 00' 00"  
Συντελεστής Κλίμακας Προβολής Κ = 1.00072162

Σύγκλιση Μεσημβρινών (γ) : -1' 24' 7,38"  
Μαγνητική Απόκλιση (Α) : 4.09' Ε ±0.32"  
αυξανόμενη κατά 0.10" ανά έτος.

 <p><b>ΔΗΜΟΣ ΠΑΤΡΕΩΝ</b> ΔΙΕΥΘΥΝΣΗ ΑΡΧΙΤΕΚΤΟΝΙΚΟΥ ΕΡΓΟΥ &amp; Η/Μ</p>		
<p><b>ΕΡΓΟ:</b> ΟΛΟΚΛΗΡΩΜΕΝΗ ΑΣΤΙΚΗ ΑΝΑΠΤΥΞΗ ΙΣΤΟΡΙΚΟΥ ΚΕΝΤΡΟΥ ΠΑΤΡΑΣ - ΔΙΑΔΡΟΜΗ 2 (ΚΑΤΩ ΠΟΛΗ) ΚΑΙ ΔΙΑΔΡΟΜΗ 3 (ΔΙΚΤΥΟ ΠΟΔΗΛΑΤΟΔΡΟΜΩΝ)</p>		
<p><b>Α Ρ Χ Ι Τ Ε Κ Τ Ο Ν Ι Κ Η Μ Ε Λ Ε Τ Η</b></p>		
ΔΙΑΝΟΜΗ ΠΙΝΑΚΙΔΩΝ	ΑΡ. ΣΧΕΔΙΟΥ	
	301760-4235040/0.2	
ΠΑΤΡΑ ΑΠΡΙΛΙΟΣ 2019	ΚΛΙΜΑΚΑ 1:200	
<b>ΟΜΑΔΑ ΕΡΓΑΣΙΑΣ</b>	<b>Η ΠΡΟΪΣΤΑΜΕΝΗ ΚΟΙΝΟΧΡΗΣΤΩΝ ΧΩΡΩΝ</b>	<b>Η ΔΙΕΥΘΥΝΤΡΙΑ ΑΡΧΙΤ/ΚΟΥ ΕΡΓΟΥ &amp; Η/Μ</b>
ΑΝΤΩΝΟΠΟΥΛΟΥ ΦΑΗΗ αρχιτέκτων μηχανικός	ΜΑΡΙΑ ΖΕΡΒΑ πολιτικός μηχανικός	ΕΛΕΝΗ ΑΛΕΞΟΠΟΥΛΟΥ αγρον. τοπογράφος μηχανικός
ΣΧΕΔΙΑΣΗ: ΙΣΚΟΥ ΕΙΡΗΝΗ πολιτ. μηχανικός Τ.Ε.		
ΘΕΩΡΗΘΗΚΕ	ΕΛΕΓΧΘΗΚΕ	

301760-4234920/0.2



Υ Π Ο Μ Ν Η Μ Α	
	ασφαλτική στρώση κυκλοφορίας 0,05μ με χρήση κοινής ασφάλτου με φωτοκαταλυτικό επιστρώμα
	ψυχροί τσιμεντοκυβλίθοι διαστ. 20x20 εκ. χρώματος γκρι
	ψυχροί τσιμεντοκυβλίθοι διαστ. 10x10 εκ. χρώματος άχρα
	ψυχροί τσιμεντοκυβλίθοι διαστ. 10x10 εκ. χρώματος γκρι
	σταθεροποιημένο κεραμικό δάπεδο τύπου "κουρασάν"
	επιφάνεια από σκυρόδεμα επεξεργασμένη
	μάρμαρο φιλέτο πλάτους 10εκ. και πάχους 3εκ. χρώματος ημίλευκου
	μάρμαρο φιλέτο πλάτους 40εκ., μήκους 40-70εκ., πάχους 4εκ. (χτυπητό ή χτενιστό), χρώματος ημίλευκου
	μαρμάρينو κράσπεδο οδών διαστάσεων 15x30x100εκ. χρώματος ημίλευκου
	πρόχυτο κράσπεδο από σκυρόδεμα διαστάσεων 6x23x100εκ.
	πρόχυτο κράσπεδο (δίπλο) ποδηλατοδρόμου από σκυρόδεμα, διαστάσεων 30x30x100εκ.
	ποδηλατοδρόμος που συμπεριλαμβάνεται στη μελέτη "Κατασκευή παραλακής διαδρομής ποδηλατοδρόμου (Κανελλοπούλου - Παπαφίλασσα) του Δήμου Πατρέων
	έγχρωμη ασφαλτική στρώση κυκλοφορίας (ποδηλατοδρόμου) πάχους 0,04μ, χρώματος κόκκινο
	υφιστάμενο παγκάκι
	καθιστικά από έγχρωμο σκυρόδεμα
	χαλύβδινο επιστόμιο απορριματοδέκτης
	χαλύβδινο επιστόμιο σταχοδόχιο ή προσαρμοσμένο σε επιστόμιο απορριματοδέκτη
	σφαιρικό εμπόδιο από χυτοσίδηρο
	χαλύβδινο κηκλιδίωμα διαστάσεων 1000x1100χλ.
	ξύλινο κηκλιδίωμα με χαλύβδινα στοιχεία
	θήση για μεταλλικό κάδο απορριμμάτων ή ανακύκλισης
	χλοστάτητας
	κτηπευτικό χώμα
	προτεινόμενα δένδρα
	υφιστάμενα δένδρα
	επίστυλο παραδοσιακό φωτιστικό LED 6,2μ με μονό και διπλό βραχίονα
	επίστυλο φωτιστικό LED 7,5μ με μονό βραχίονα
	επίστυλο παραδοσιακό φωτιστικό LED 4,2μ
	επίστυλο παραδοσιακό φωτιστικό LED 2,9μ επί βάρβρου
	επίτοιχο παραδοσιακό φωτιστικό LED


ΝΟΜΟΣ ΑΧΑΪΑΣ  
 ΔΗΜΟΣ ή ΚΟΙΝΟΤΗΤΑ : ΠΑΤΡΕΩΝ

301760-4234920/0.2	301760-4234920/0.2	301925-4235400/0.2
301760-4234920/0.2	301760-4234920/0.2	301925-4234920/0.2
301760-4234920/0.2	301760-4234920/0.2	301925-4234920/0.2

Β.Γ. Β.Γ. Βορράς Γεωγραφικός  
 Β.Μ. Β.Μ. Βορράς Μαγνητικός  
 Β.Τ. Β.Τ. Βορράς Τετραγωνισμός

Ελληνικό Γεωδαιτικό Σύστημα Αναφοράς 1987 (Ε.Γ.Σ.Α. 87)  
 Ελλειψοειδές Αναφοράς : GRS 80, a = 6 378 137m, 1f = 298,257222101  
 Εγκάρσια Μικροτομική Προβολή  
 Κεντρικός Μεσημβρινός Ιο = 24ο 00' 00" με Κο = 0,999600  
 στον Κεντρικό Μεσημβρινό Αναφοράς Ιο Χ = 500 000 m  
 Γωνιακό Πλάτος Αναφοράς φο = 0α 00' 00"  
 Συντελεστής Κλίμακας Προβολής Κ = 1,00072162


Σύγκλιση Μεσημβρινών (γ) : -1' 24' 7,19"  
 Μαγνητική Απόκλιση (Α) : 4,09' Ε ±0,32"  
 αυξανόμενη κατά 0,10" ανά έτος.



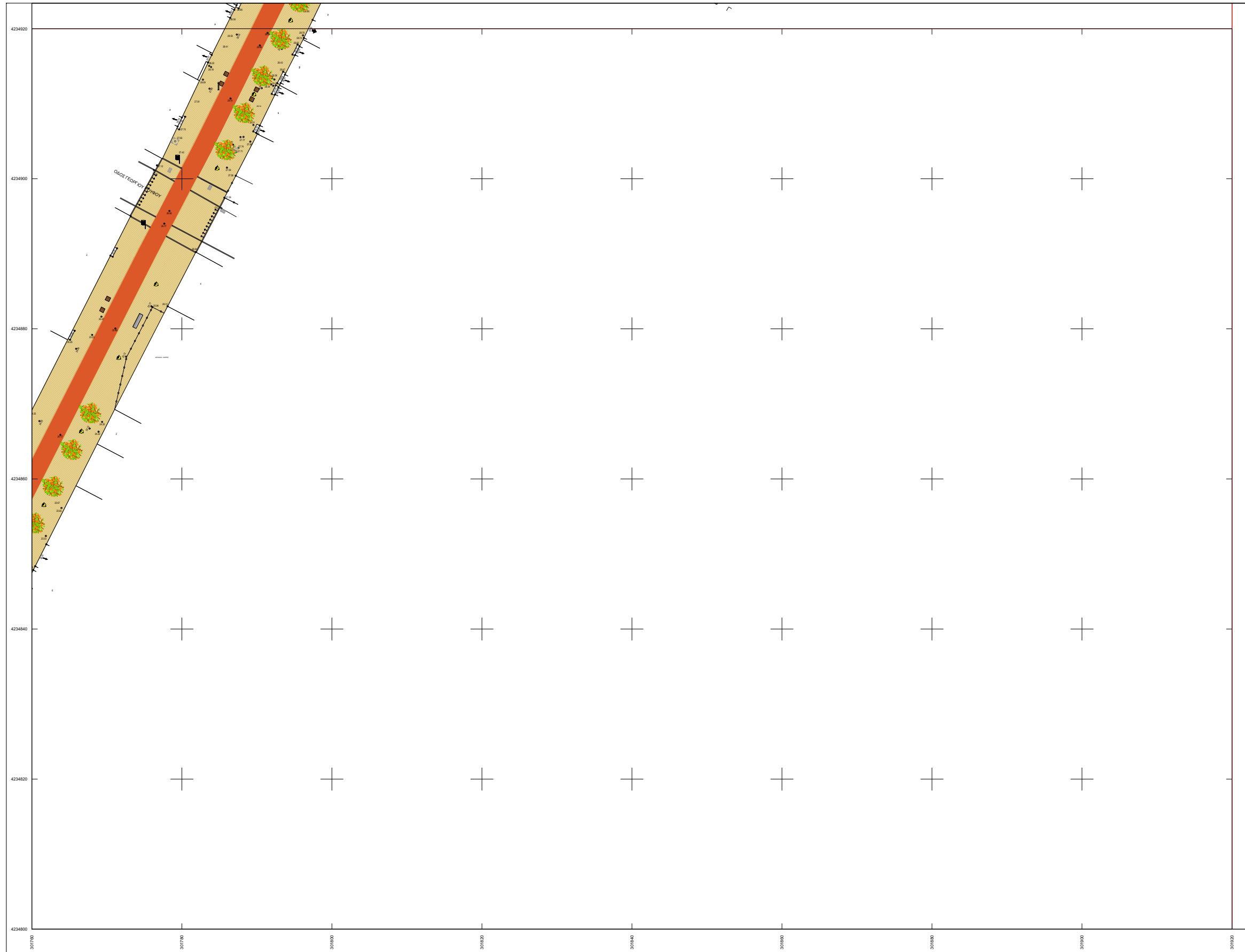
**ΔΗΜΟΣ ΠΑΤΡΕΩΝ**  
 ΔΙΕΥΘΥΝΣΗ ΑΡΧΙΤΕΚΤΟΝΙΚΟΥ ΕΡΓΟΥ & Η/Μ

**ΕΡΓΟ: ΟΛΟΚΛΗΡΩΜΕΝΗ ΑΣΤΙΚΗ ΑΝΑΠΤΥΞΗ ΙΣΤΟΡΙΚΟΥ ΚΕΝΤΡΟΥ ΠΑΤΡΑΣ - ΔΙΑΔΡΟΜΗ 2 (ΚΑΤΩ ΠΟΛΗ) ΚΑΙ ΔΙΑΔΡΟΜΗ 3 (ΔΙΚΤΥΟ ΠΟΔΗΛΑΤΟΔΡΟΜΩΝ)**

**Α Ρ Χ Ι Τ Ε Κ Τ Ο Ν Ι Κ Η Μ Ε Λ Ε Τ Η**

ΔΙΑΝΟΜΗ ΠΙΝΑΚΙΔΩΝ	ΑΡ. ΣΧΕΔΙΟΥ	
	301760-4234920/0.2	
ΠΑΤΡΑ ΑΠΡΙΛΙΟΣ 2019	ΚΛΙΜΑΚΑ 1:200	
<b>ΟΜΑΔΑ ΕΡΓΑΣΙΑΣ</b>	<b>Η ΠΡΟΪΣΤΑΜΕΝΗ ΚΟΙΝΟΧΡΗΣΤΩΝ ΧΩΡΩΝ</b>	<b>Η ΔΙΕΥΘΥΝΤΡΙΑ ΑΡΧΙΤ/ΚΟΥ ΕΡΓΟΥ &amp; Η/Μ</b>
ΑΝΤΩΝΟΠΟΥΛΟΥ ΦΑΗΗ αρχιτέκτων μηχανικός	ΜΑΡΙΑ ΖΕΡΒΑ πολιτικός μηχανικός	ΕΛΕΝΗ ΑΛΕΞΟΠΟΥΛΟΥ αγρον. τοπογράφος μηχανικός
ΣΧΕΔΙΑΣΤΗ: ΙΣΚΟΥ ΕΙΡΗΝΗ πολιτ. μηχανικός Τ.Ε.		
ΘΕΩΡΗΘΗΚΕ	ΕΛΕΓΧΘΗΚΕ	

301760-4234800/0.2



Υ	Π	Ο	Μ	Ν	Η	Μ	Α
	ασφαλτική στρώση κυκλοφορίας 0,05μ με χρήση κοινής ασφάλτου με φωτοκαταλυτικό επιστρώμα						
	ψυχροί τσιμεντοκυβλίθοι διαστ. 20x20 εκ. χρώματος γκρι						
	ψυχροί τσιμεντοκυβλίθοι διαστ. 10x10 εκ. χρώματος άχρα						
	ψυχροί τσιμεντοκυβλίθοι διαστ. 10x10 εκ. χρώματος γκρι						
	σταθεροποιημένο κεραμικό δάπεδο τύπου "κουρασάν"						
	επιφάνεια από σκυρόδεμα επεξεργασμένη						
	μάρμαρο φιλέτο πλάτους 10εκ. και πάχους 3εκ. χρώματος ημίλευκου						
	μάρμαρο φιλέτο πλάτους 40εκ., μήκους 40-70εκ., πάχους 4εκ. (χτυπητό ή χτενιστό), χρώματος ημίλευκου						
	μαρμάρينو κράσπεδο οδών διαστάσεων 15x30x100εκ. χρώματος ημίλευκου						
	πρόχυτο κράσπεδο από σκυρόδεμα διαστάσεων 6x23x100εκ.						
	πρόχυτο κράσπεδο (δίπλο) ποδηλατόδρομου από σκυρόδεμα, διαστάσεων 30x30x100εκ.						
	ποδηλατόδρομος που συμπεριλαμβάνεται στη μελέτη "Κατασκευή παραλιακής διαδρομής ποδηλατοδρόμου (Κανελοπούλου - Παπαφίσεσσα) του Δήμου Πατρέων						
	έγχρωμη ασφαλτική στρώση κυκλοφορίας (ποδηλατοδρόμου) πάχους 0,04μ, χρώματος κόκκινο						
	υφιστάμενο παγκάκι						
	καθιστικό από έγχρωμο σκυρόδεμα						
	χαλύβδινος επιστόλιος απορριματοδέκτης						
	χαλύβδινος επιστόλιος σταχτοδοχείο ή προσαρμοσμένο σε επιστόλιο απορριματοδέκτη						
	σφαιρικό εμπόδιο από χυτοσίδηρο						
	χαλύβδινο κηκλιδίωμα διαστάσεων 1000x1100χλ.						
	ξύλινο κηκλιδίωμα με χαλύβδινα στοιχεία						
	θέση για μεταλλικό κάδο απορριμμάτων ή ανακύκλισης						
	χλοοτάπητας						
	κηπευτικό χώμα						
	προτεινόμενα δένδρα						
	υφιστάμενα δένδρα						
	επίστλιο παραδοσιακό φωτιστικό LED 6,2μ με μονό και δίπλο βραχίονα						
	επίστλιο φωτιστικό LED 7,5μ με μονό βραχίονα						
	επίστλιο παραδοσιακό φωτιστικό LED 4,2μ						
	επίστλιο παραδοσιακό φωτιστικό LED 2,9μ επί βάρθρου						
	επίτοιχο παραδοσιακό φωτιστικό LED						


ΝΟΜΟΣ ΑΧΑΪΑΣ  
ΔΗΜΟΣ ή ΚΟΙΝΟΤΗΤΑ : ΠΑΤΡΕΩΝ

301600-4234800/0.2	301760-4234800/0.2	301920-4234800/0.2
301600-4234800/0.2	301760-4234800/0.2	301920-4234800/0.2
301600-4234800/0.2	301760-4234800/0.2	301920-4234800/0.2

Β.Τ. Β.Γ. Βορράς Γεωγραφικός  
Β.Μ. Βορράς Μαγνητικός  
Β.Τ. Βορράς Τετραγωνισμού

Ελληνικό Γεωδαιτικό Σύστημα Αναφοράς 1987 (Ε.Γ.Σ.Α. 87)  
Ελλειροειδές Αναφοράς : GRS 80, a = 6 378 137m, 1f = 298,257222101  
Εγκάρσια Μικροτομική Προβολή  
Κεντρικός Μεσημβρινός Ιο = 24ο 00' 00" με Κο = 0,999600  
στον Κεντρικό Μεσημβρινό Αναφοράς το Χ = 500 000 m  
Γωνιασκό Πλίκτος Αναφοράς φ<sub>0</sub> = 0α 00' 00"  
Συντελεστής Κλίμακας Προβολής Κ = 1,00072162


Σύγκλιση Μεσημβρινών (γ) : -1' 24' 6,99"  
Μαγνητική Απόκλιση (Α) : 4,09' Ε ±0,32"  
αυξανόμενη κατά 0,10" ανά έτος.



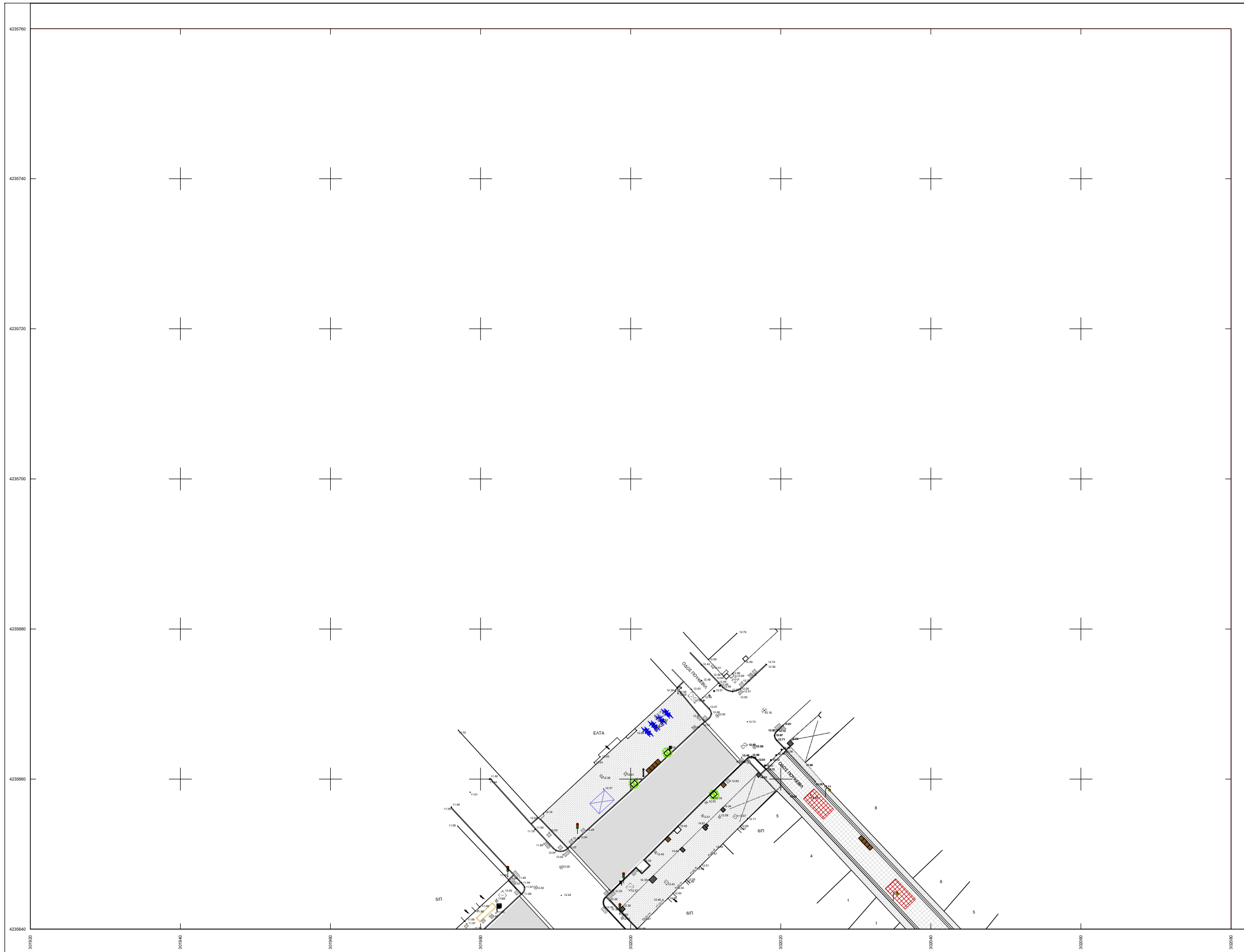
**ΔΗΜΟΣ ΠΑΤΡΕΩΝ**  
ΔΙΕΥΘΥΝΣΗ ΑΡΧΙΤΕΚΤΟΝΙΚΟΥ ΕΡΓΟΥ & Η/Μ

**ΕΡΓΟ:** ΟΛΟΚΛΗΡΩΜΕΝΗ ΑΣΤΙΚΗ ΑΝΑΠΤΥΞΗ ΙΣΤΟΡΙΚΟΥ ΚΕΝΤΡΟΥ ΠΑΤΡΑΣ - ΔΙΑΔΡΟΜΗ 2 (ΚΑΤΩ ΠΟΛΗ) ΚΑΙ ΔΙΑΔΡΟΜΗ 3 (ΔΙΚΤΥΟ ΠΟΔΗΛΑΤΟΔΡΟΜΩΝ)

**Α Ρ Χ Ι Τ Ε Κ Τ Ο Ν Ι Κ Η Μ Ε Λ Ε Τ Η**

ΔΙΑΝΟΜΗ ΠΙΝΑΚΙΔΩΝ	ΑΡ. ΣΧΕΔΙΟΥ	
	301760-4234800/0.2	
ΠΑΤΡΑ ΑΠΡΙΛΙΟΣ 2019	ΚΛΙΜΑΚΑ 1:200	
<b>ΟΜΑΔΑ ΕΡΓΑΣΙΑΣ</b>	<b>Η ΠΡΟΪΣΤΑΜΕΝΗ ΚΟΙΝΟΧΡΗΣΤΩΝ ΧΩΡΩΝ</b>	<b>Η ΔΙΕΥΘΥΝΤΡΙΑ ΑΡΧΙΤ/ΚΟΥ ΕΡΓΟΥ &amp; Η/Μ</b>
ΑΝΤΩΝΟΠΟΥΛΟΥ ΦΑΙΗ αρχιτέκτων μηχανικός	ΜΑΡΙΑ ΖΕΡΒΑ πολιτικός μηχανικός	ΕΛΕΝΗ ΑΛΕΞΟΠΟΥΛΟΥ αγρον. τοπογράφος μηχανικός
ΣΧΕΔΙΑΣΗ: ΙΣΚΟΥ ΕΙΡΗΝΗ πολιτ. μηχανικός Τ.Ε.		
ΘΕΩΡΗΘΗΚΕ	ΕΛΕΓΧΘΗΚΕ	

301920-4235640/0.2



Υ Π Ο Μ Ν Η Μ Α	
	ασφαλτική στρώση κυκλοφορίας 0,05μ με χρήση κοινής ασφάλτου με φωτοκαταλυτικό επίστρωμα
	ψυχροί τσιμεντοκυβλίθοι διαστ. 20x20 εκ. χρώματος γκρι
	ψυχροί τσιμεντοκυβλίθοι διαστ. 10x10 εκ. χρώματος άχρα
	ψυχροί τσιμεντοκυβλίθοι διαστ. 10x10 εκ. χρώματος γκρι
	σταθεροποιημένο κεραμικό δάπεδο τύπου "κουρασάν"
	επιφάνεια από σκυρόδεμα επεξεργασμένη
	μάρμαρο φιλέτο πλάτους 10εκ. και πάχους 3εκ. χρώματος ημίλευκου
	μάρμαρο φιλέτο πλάτους 40εκ., μήκους 40-70εκ., πάχους 4εκ. (χτυπητό ή χτενιστό), χρώματος ημίλευκου
	μαρμάρινο κράσπεδο οδών διαστάσεων 15x30x100εκ. χρώματος ημίλευκου
	πρόχυτο κράσπεδο από σκυρόδεμα διαστάσεων 6x23x100εκ.
	πρόχυτο κράσπεδο (δίπλο) ποδηλατοδρόμου από σκυρόδεμα, διαστάσεων 30x30x100εκ.
	ποδηλατοδρόμος που συμπεριλαμβάνεται στη μελέτη "Κατασκευή παραλακής διαδρομής ποδηλατοδρόμου (Κανελλοπούλου - Παπαφίλιας)" του Δήμου Πατρέων
	έγχρωμη ασφαλτική στρώση κυκλοφορίας (ποδηλατοδρόμου) πάχους 0,04μ, χρώματος κόκκινου
	υφιστάμενο παγκάκι
	καθιστικά από έγχρωμο σκυρόδεμα
	χαλύβδινος επιστύλιος απορριμματοδέκτης
	χαλύβδινος επιστύλιος σταχτοδοχείο ή προσαρμολύμενο σε επιστύλιο απορριμματοδέκτη
	σφαιρικό εμπόδιο από χυτοσίδηρο
	χαλύβδινο κηκλιδίωμα διαστάσεων 1000x1100χλ.
	ξύλινο κηκλιδίωμα με χαλύβδινα στοιχεία
	θήση για μεταλλικό κάδο απορριμμάτων ή ανακύκλισης
	χλοστάτητας
	κητευστικό χώμα
	προτεινόμενα δένδρα
	υφιστάμενα δένδρα
	επίστulo παραδοσιακό φωτιστικό LED 6,2μ με μονό και διπλό βραχίονα
	επίστulo φωτιστικό LED 7,5μ με μονό βραχίονα
	επίστulo παραδοσιακό φωτιστικό LED 4,2μ
	επίστulo παραδοσιακό φωτιστικό LED 2,9μ επί βάρθρου
	επίστulo παραδοσιακό φωτιστικό LED

ΝΟΜΟΣ ΑΧΑΪΑΣ  
ΔΗΜΟΣ ή ΚΟΙΝΟΤΗΤΑ : ΠΑΤΡΕΩΝ

301790-4235600.2	301920-4235640.2	302085-4235690.2
301790-4235600.2	301920-4235640.2	302085-4235690.2
301790-4235600.2	301920-4235640.2	302085-4235690.2

Β.Τ. Β.Γ. Βορράς Γεωγραφικός  
 Β.Μ. Βορράς Μαγνητικός  
 Β.Τ. Βορράς Τετραγωνισμός

Ελληνικό Γεωδαιτικό Σύστημα Αναφοράς 1987 (Ε.Γ.Σ.Α. 87)  
 Ελλειροειδές Αναφοράς - GRS 80, a = 6 378 137m, 1f = 298 257 222 101  
 Εγκύκλιση Μικροτομική Προβολή  
 Κεντρικός Μεσημβρινός Ιο = 24ο 00' 00" με Κο = 0,999600  
 στον Κεντρικό Μεσημβρινό Αναφοράς το Χ = 500 000 m  
 Γωνιαστικό Πλάτος Αναφοράς φο = 0α 00' 00"  
 Συντελεστής Κλίμακας Προβολής Κ = 1,00072281

Σύγκλιση Μεσημβρινών (γ) : -1' 24' 4,29"  
 Μαγνητική Απόκλιση (Α) : 4,09' Ε ± 0,32"  
 αυξανόμενη κατά 0,10" ανά έτος.

**ΔΗΜΟΣ ΠΑΤΡΕΩΝ**  
ΔΙΕΥΘΥΝΣΗ ΑΡΧΙΤΕΚΤΟΝΙΚΟΥ ΕΡΓΟΥ & Η/Μ

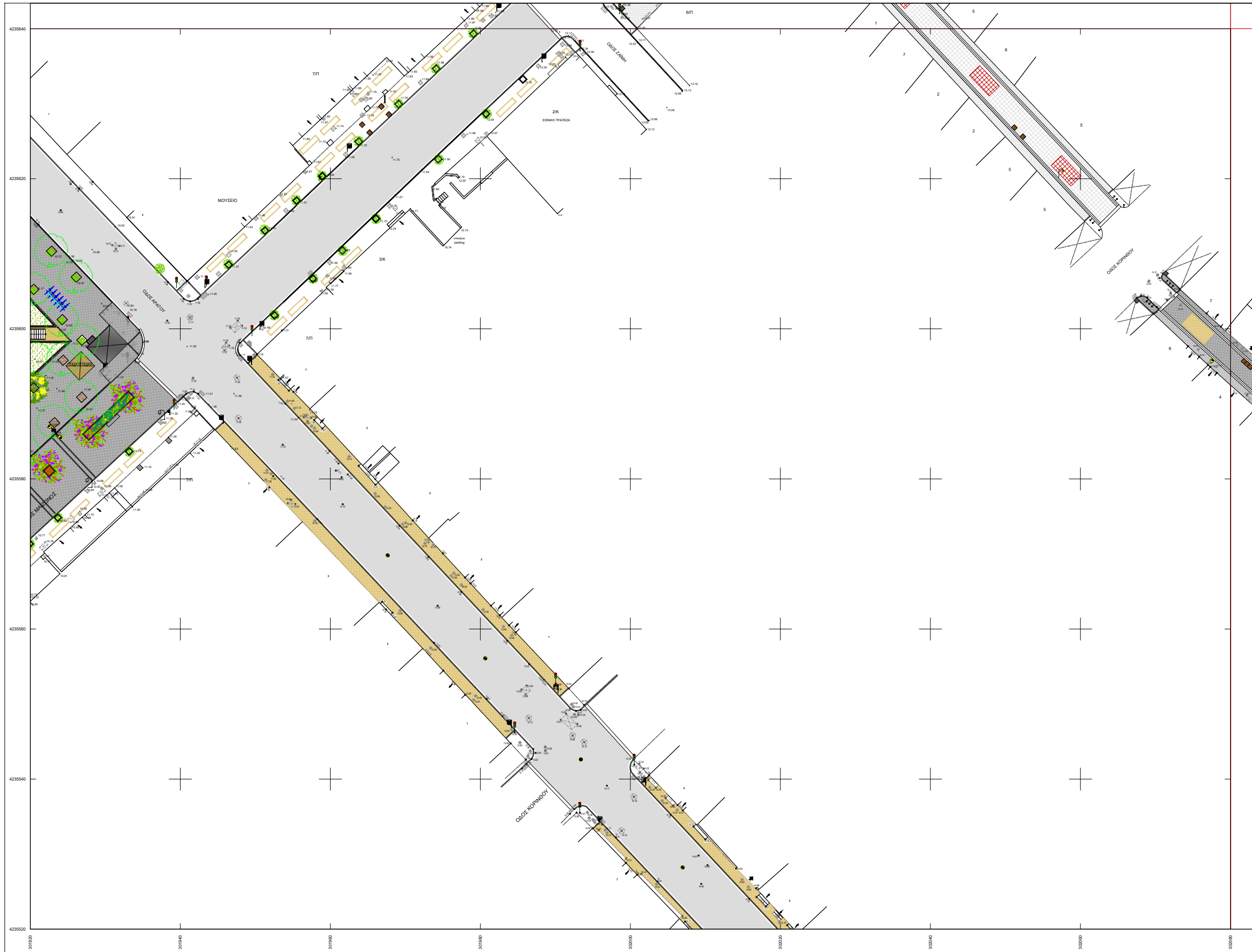
---

**ΕΡΓΟ:** ΟΛΟΚΛΗΡΩΜΕΝΗ ΑΣΤΙΚΗ ΑΝΑΠΤΥΞΗ ΙΣΤΟΡΙΚΟΥ ΚΕΝΤΡΟΥ ΠΑΤΡΑΣ - ΔΙΑΔΡΟΜΗ 2 (ΚΑΤΩ ΠΟΛΗ) ΚΑΙ ΔΙΑΔΡΟΜΗ 3 (ΔΙΚΤΥΟ ΠΟΔΗΛΑΤΟΔΡΟΜΩΝ)

**Α Ρ Χ Ι Τ Ε Κ Τ Ο Ν Ι Κ Η Μ Ε Λ Ε Τ Η**

ΔΙΑΝΟΜΗ ΠΙΝΑΚΙΔΩΝ	ΑΡ. ΣΧΕΔΙΟΥ	
	301920-4235640/0.2	
ΠΑΤΡΑ ΑΠΡΙΛΙΟΣ 2019	ΚΛΙΜΑΚΑ 1:200	
<b>ΟΜΑΔΑ ΕΡΓΑΣΙΑΣ</b>	<b>Η ΠΡΟΪΣΤΑΜΕΝΗ ΚΟΙΝΟΧΡΗΣΤΩΝ ΧΩΡΩΝ</b>	<b>Η ΔΙΕΥΘΥΝΤΡΙΑ ΑΡΧΙΤ/ΚΟΥ ΕΡΓΟΥ &amp; Η/Μ</b>
ΑΝΤΩΝΟΠΟΥΛΟΥ ΦΑΙΗ αρχιτέκτων μηχανικός	ΜΑΡΙΑ ΖΕΡΒΑ πολιτικός μηχανικός	ΕΛΕΝΗ ΑΛΕΞΟΠΟΥΛΟΥ αγρον. τοπογράφος μηχανικός
ΣΧΕΔΙΑΣΤΗΣ: ΙΣΚΟΥ ΕΙΡΗΝΗ πολιτ. μηχανικός Τ.Ε.		
ΘΕΩΡΗΘΗΚΕ	ΕΛΕΓΧΘΗΚΕ	

301920-4235520/0.2



Υ Π Ο Μ Ν Η Μ Α	
	ασφαλτική στρώση κυκλοφορίας 0,05μ με χρήση κοινής ασφάλτου με φωτοκαταλυτικό επίστρωμα
	ψυχροί τσιμεντοκυβλίθοι διαστ. 20x20 εκ. χρώματος γκρι
	ψυχροί τσιμεντοκυβλίθοι διαστ. 10x10 εκ. χρώματος άγρια
	ψυχροί τσιμεντοκυβλίθοι διαστ. 10x10 εκ. χρώματος γκρι
	σταθεροποιημένο κεραμικό δάπεδο τύπου "κουρασάν"
	επιφάνεια από σκυρόδεμα επεξεργασμένη
	μάρμαρο φιλέτο πλάτους 10εκ. και πάχους 3εκ. χρώματος ημίλευκου
	μάρμαρο φιλέτο πλάτους 40εκ., μήκους 40-70εκ., πάχους 4εκ. (χτυπητό ή χτενιστό), χρώματος ημίλευκου
	μάρμαρινο κράσπεδο οδών διαστάσεων 15x30x100εκ. χρώματος ημίλευκου
	πρόχυτο κράσπεδο από σκυρόδεμα διαστάσεων 6x23x100εκ.
	πρόχυτο κράσπεδο (δίπλο) ποδηλατοδρόμου από σκυρόδεμα, διαστάσεων 30x30x100εκ.
	ποδηλατοδρόμος που συμπεριλαμβάνεται στη μελέτη "Κατασκευή παραλακής διαδρομής ποδηλατοδρόμου (Κανελλοπούλου - Παπαφλέσσα)" του Δήμου Πατρέων
	έγχρωμη ασφαλτική στρώση κυκλοφορίας (ποδηλατοδρόμου) πάχους 0,04μ, χρώματος κόκκινο
	υφιστάμενα παγάκι
	καθαριστικό από έγχρωμο σκυρόδεμα
	χαλύβδινος επιστύλιος απορριματοδέκτης
	χαλύβδινο επιστάσιο σταχοδόχαιο ή προσαρμοσμένο σε επιστύλιο απορριματοδέκτη
	σφαιρικό εμπόδιο από χυτοσίδηρο
	χαλύβδινο κηκλιδίωμα διαστάσεων 1000x1100χλ.
	ξύλινο κηκλιδίωμα με χαλύβδινα στοιχεία
	θέση για μεταλλικό κάδο απορριμμάτων ή ανακύκλισης
	χλοοτάπητας
	κηπευτικό χώμα
	προτεινόμενα δένδρα
	υφιστάμενα δένδρα
	επίστυλο παραδοσιακό φωτιστικό LED 6,2μ με μονό και δίπλο βραχίονα
	επίστυλο φωτιστικό LED 7,5μ με μονό βραχίονα
	επίστυλο παραδοσιακό φωτιστικό LED 4,2μ
	επίστυλο παραδοσιακό φωτιστικό LED 2,9μ επί βάρβρου
	επίτοιχο παραδοσιακό φωτιστικό LED


ΝΟΜΟΣ ΑΧΑΪΑΣ  
ΔΗΜΟΣ ή ΚΟΙΝΟΤΗΤΑ : ΠΑΤΡΕΩΝ

301790-4235400.2	301920-4235520.2	300385-4235400.2
301790-4235520.2	301920-4235520.2	300385-4235520.2
301790-4235400.2	301920-4235400.2	300385-4235400.2

Β.Τ. Β.Γ. Βορράς Γεωγραφικός  
 Β.Μ. Βορράς Μαγνητικός  
 Β.Τ. Βορράς Τετραγωνισμός

Ελληνικό Γεωδαιτικό Σύστημα Αναφοράς 1987 (Ε.Γ.Σ.Α. 87)  
 Ελλειροσφαιρικός Αναφοράς : GRS 80, a = 6 378 137m, 1f = 298,257222101  
 Εγκάρσια Μικροτομική Προβολή  
 Κεντρικός Μεσημβρινός Ιο = 24ο 00' 00" με Κο = 0,999600  
 στον Κεντρικό Μεσημβρινό Αναφοράς το Χ = 500 000 m  
 Γωνιακός Πλάνος Αναφοράς φ<sub>0</sub> = 0α 00' 00"  
 Συντελεστής Κλίμακας Προβολής Κ = 1,00072281


Σύγκλιση Μεσημβρινών (γ) : -1' 24' 4,09"  
 Μαγνητική Απόκλιση (Α) : 4,09' Ε ± 0,32"  
 αυξανόμενη κατά 0,10" ανά έτος.




**ΔΗΜΟΣ ΠΑΤΡΕΩΝ**  
ΔΙΕΥΘΥΝΣΗ ΑΡΧΙΤΕΚΤΟΝΙΚΟΥ ΕΡΓΟΥ & Η/Μ

**ΕΡΓΟ: ΟΛΟΚΛΗΡΩΜΕΝΗ ΑΣΤΙΚΗ ΑΝΑΠΤΥΞΗ ΙΣΤΟΡΙΚΟΥ ΚΕΝΤΡΟΥ ΠΑΤΡΑΣ - ΔΙΑΔΡΟΜΗ 2 (ΚΑΤΩ ΠΟΛΗ) ΚΑΙ ΔΙΑΔΡΟΜΗ 3 (ΔΙΚΤΥΟ ΠΟΔΗΛΑΤΟΔΡΟΜΩΝ)**

**Α Ρ Χ Ι Τ Ε Κ Τ Ο Ν Ι Κ Η Μ Ε Λ Ε Τ Η**

ΔΙΑΝΟΜΗ ΠΙΝΑΚΙΔΩΝ	ΑΡ. ΣΧΕΔΙΟΥ
	301920-4235520/0.2
ΠΑΤΡΑ ΑΠΡΙΛΙΟΣ 2019	ΚΛΙΜΑΚΑ 1:200
<b>ΟΜΑΔΑ ΕΡΓΑΣΙΑΣ</b>	<b>Η ΠΡΟΪΣΤΑΜΕΝΗ ΚΟΙΝΟΧΡΗΣΤΩΝ ΧΩΡΩΝ</b>
ΑΝΤΩΝΟΠΟΥΛΟΥ ΦΑΙΗ αρχιτέκτων μηχανικός	ΜΑΡΙΑ ΖΕΡΒΑ πολιτικός μηχανικός
<b>Η ΔΙΕΥΘΥΝΤΡΙΑ ΑΡΧΙΤ/ΚΟΥ ΕΡΓΟΥ &amp; Η/Μ</b>	<b>ΕΛΕΓΧΟΥΣ</b>
ΕΛΕΝΗ ΑΛΕΞΟΠΟΥΛΟΥ αγρον. τοπογράφος μηχανικός	
ΣΧΕΔΙΑΣΗ: ΙΣΚΟΥ ΕΙΡΗΝΗ πολιτ. μηχανικός Τ.Ε.	
ΘΕΩΡΗΘΗΚΕ	ΕΛΕΓΧΘΗΚΕ

301920-4235400/0.2



Υ	Π	Ο	Μ	Ν	Η	Μ	Α
							ασφαλτική στρώση κυκλοφορίας 0,05μ με χρήση κοινής ασφάλτου με φωτοκαταλυτικό επίστρωμα
							ψυχροί τσιμεντοκυβλίθοι διαστ. 20x20 εκ. χρώματος γκρι
							ψυχροί τσιμεντοκυβλίθοι διαστ. 10x10 εκ. χρώματος άχρα
							ψυχροί τσιμεντοκυβλίθοι διαστ. 10x10 εκ. χρώματος γκρι
							σταθεροποιημένο κεραμικό δάπεδο τύπου "κουρασάν"
							επιφάνεια από σκυρόδεμα επεξεργασμένη
							μάρμαρο φιλέτο πλάτους 10εκ. και πάχους 3εκ. χρώματος ημίλευκου
							μάρμαρο φιλέτο πλάτους 40εκ., μήκους 40-70εκ., πάχους 4εκ. (χτυπητό ή χτενιστό), χρώματος ημίλευκου
							μαρμάρينو κράσπεδο οδών διαστάσεων 15x30x100εκ. χρώματος ημίλευκου
							πρόχυτο κράσπεδο από σκυρόδεμα διαστάσεων 6x23x100εκ.
							πρόχυτο κράσπεδο (δίπλο) ποδηλατοδρόμου από σκυρόδεμα, διαστάσεων 30x30x100εκ.
							ποδηλατοδρόμος που συμπεριλαμβάνεται στη μελέτη "Κατασκευή παραλιακής διαδρομής ποδηλατοδρόμου (Κανελοπούλου - Παπαφλέσσα)" του Δήμου Πατρέων
							έγχρωμη ασφαλτική στρώση κυκλοφορίας (ποδηλατοδρόμου) πάχους 0,04μ, χρώματος κόκκινο
							υφιστάμενο παγκάκι
							καθιστικά από έγχρωμο σκυρόδεμα
							χαλύβδινος επιστόλιος απορριματοδέκτης
							χαλύβδινος επιστόλιος σταχτοχείριο ή προσαρμοσμένο σε επιστόλιο απορριματοδέκτη
							σφαιρικό εμπόδιο από χυτοσίδηρο
							χαλύβδινο κηκλιδίωμα διαστάσεων 1000x1100χλ.
							ξύλινο κηκλιδίωμα με χαλύβδινα στοιχεία
							θέση για μεταλλικό κάδο απορριμμάτων ή ανακύκλισης
							χλοοτάπητας
							κηπευτικό χώμα
							προτεινόμενα δένδρα
							υφιστάμενα δένδρα
							επίστولو παραδοσιακό φωτιστικό LED 6,2μ με μονό και διπλό βραχίονα
							επίστουλα φωτιστικά LED 7,5μ με μονό βραχίονα
							επίστουλο παραδοσιακό φωτιστικό LED 4,2μ
							επίστουλο παραδοσιακό φωτιστικό LED 2,9μ επί βάρθρου
							επίτοιχο παραδοσιακό φωτιστικό LED

ΝΟΜΟΣ ΑΧΑΪΑΣ

ΔΗΜΟΣ ή ΚΟΙΝΟΤΗΤΑ : ΠΑΤΡΕΩΝ

301790-4235300.2	301920-4235300.2	302080-4235300.2
301790-4235400.2	301920-4235400.2	302080-4235400.2
301790-4235500.2	301920-4235500.2	302080-4235500.2

Β.Τ. Β.Γ. Βορράς Γεωγραφικός  
 Β.Μ. Βορράς Μαγνητικός  
 Β.Μ. Βορράς Τετραγωνισμού

Σύγκλιση Μεσημβρινών (γ) : -1' 24' 3.90"  
 Μαγνητική Απόκλιση (Α) : 4.09' Ε ±0.32"  
 αυξανόμενη κατά 0.10" ανά έτος.

Ελληνικό Γεωδαιτικό Σύστημα Αναφοράς 1987 (Ε.Γ.Σ.Α. 87)  
 Ελλειροειδές Αναφοράς : GRS 80, a = 6 378 137m, 1f = 298.257222101  
 Εγκάρσια Μικροτομική Προβολή  
 Κεντρικός Μεσημβρινός Ιο = 24ο 00' 00" με Κο = 0.999600  
 στον Κεντρικό Μεσημβρινό Αναφοράς το Χ = 500 000 m  
 Γωνιακό Πλάτος Αναφοράς φο = 0α 00' 00"  
 Συντελεστής Κλίμακας Προβολής Κ = 1.00072281


**ΔΗΜΟΣ ΠΑΤΡΕΩΝ**  
 ΔΙΕΥΘΥΝΣΗ ΑΡΧΙΤΕΚΤΟΝΙΚΟΥ ΕΡΓΟΥ & Η/Μ

**ΕΡΓΟ: ΟΛΟΚΛΗΡΩΜΕΝΗ ΑΣΤΙΚΗ ΑΝΑΠΤΥΞΗ ΙΣΤΟΡΙΚΟΥ ΚΕΝΤΡΟΥ ΠΑΤΡΑΣ - ΔΙΑΔΡΟΜΗ 2 (ΚΑΤΩ ΠΟΛΗ) ΚΑΙ ΔΙΑΔΡΟΜΗ 3 (ΔΙΚΤΥΟ ΠΟΔΗΛΑΤΟΔΡΟΜΩΝ)**

**Α Ρ Χ Ι Τ Ε Κ Τ Ο Ν Ι Κ Η Μ Ε Λ Ε Τ Η**

ΔΙΑΝΟΜΗ ΠΙΝΑΚΙΔΩΝ	ΑΡ. ΣΧΕΔΙΟΥ
	301920-4235400/0.2
ΠΑΤΡΑ ΑΠΡΙΛΙΟΣ 2019	
<p><b>ΟΜΑΔΑ ΕΡΓΑΣΙΑΣ</b></p> <p>ΑΝΤΩΝΟΠΟΥΛΟΥ ΦΑΝΗ              αρχιτέκτων μηχανικός</p>	<p><b>Η ΠΡΟΣΪΣΤΑΜΕΝΗ ΚΟΙΝΟΧΡΗΣΤΩΝ ΧΩΡΩΝ</b></p> <p>ΜΑΡΙΑ ΖΕΡΒΑ              πολιτικός μηχανικός</p>
<p><b>ΣΧΕΔΙΑΣΗ:</b></p> <p>ΙΣΚΟΥ ΕΙΡΗΝΗ              πολιτ. μηχανικός Τ.Ε.</p>	<p><b>Η ΔΙΕΥΘΥΝΤΡΙΑ ΑΡΧΙΤ/ΚΟΥ ΕΡΓΟΥ &amp; Η/Μ</b></p> <p>ΕΛΕΝΗ ΑΛΕΞΟΠΟΥΛΟΥ              αγρον. τοπογράφος μηχανικός</p>
ΘΕΩΡΗΘΗΚΕ	ΕΛΕΓΧΘΗΚΕ

301920-4235280/0.2



Υ Π Ο Μ Ν Η Μ Α	
	ασφαλτική στρώση κυκλοφορίας 0,05μ με χρήση κοπής ασφάλτου με φωτοκαταλυτικό επίστρωμα
	ψυχροί τσιμεντοκυβλίθοι διαστ. 20x20 εκ. χρώματος γκρι
	ψυχροί τσιμεντοκυβλίθοι διαστ. 10x10 εκ. χρώματος άχρα
	ψυχροί τσιμεντοκυβλίθοι διαστ. 10x10 εκ. χρώματος γκρι
	σταθεροποιημένο κεραμικό δάπεδο τύπου "κουρασάν"
	επιφάνεια από σκυρόδεμα επεξεργασμένη
	μάρμαρο φιλέτο πλάτους 10εκ. και πάχους 3εκ. χρώματος ημίλευκου
	μάρμαρο φιλέτο πλάτους 40εκ., μήκους 40-70εκ., πάχους 4εκ. (χτυπητό ή χτενιστό), χρώματος ημίλευκου
	μαρμάρينو κράσπεδο οδών διαστάσεων 15x30x100εκ. χρώματος ημίλευκου
	πρόχυτο κράσπεδο από σκυρόδεμα διαστάσεων 6x23x100εκ.
	πρόχυτο κράσπεδο (δίπλο) ποδηλατοδρόμου από σκυρόδεμα, διαστάσεων 30x30x100εκ.
	ποδηλατοδρόμος που συμπεριλαμβάνεται στη μελέτη "Κατασκευή παραλακής διαδρομής ποδηλατοδρόμου (Κανελλοπούλου - Παπαφλέσσα)" του Δήμου Πατρέων
	έγχρωμη ασφαλτική στρώση κυκλοφορίας (ποδηλατοδρόμου) πάχους 0,04μ, χρώματος κόκκινο
	υψιστάμενο παγκάκι
	καθιστικά από έγχρωμο σκυρόδεμα
	χαλύβδινος επιστύλιος απορριματοδέκτης
	χαλύβδινος επιστύλιος σταχτοδοχείο ή προσαρμοσμένο σε επιστύλιο απορριματοδέκτη
	σφαιρικό εμπόδιο από χυτοσίδηρο
	χαλύβδινο κηκλιδίωμα διαστάσεων 1000x1100χλ.
	ξύλινο κηκλιδίωμα με χαλύβδινα στοιχεία
	θέση για μεταλλικό κάδο απορριμμάτων ή ανακύκλισης
	χλοοτάπητας
	κηπευτικό χώμα
	προτεινόμενα δένδρα
	υψιστάμενα δένδρα
	επίστυλο παραδοσιακό φωτιστικό LED 6,2μ με μονό και διπλό βραχίονα
	επίστυλο φωτιστικό LED 7,5μ με μονό βραχίονα
	επίστυλο παραδοσιακό φωτιστικό LED 4,2μ
	επίστυλο παραδοσιακό φωτιστικό LED 2,9μ επί βάρθρου
	επίτοιχο παραδοσιακό φωτιστικό LED

ΝΟΜΟΣ ΑΧΑΪΑΣ  
 ΔΗΜΟΣ ή ΚΟΙΝΟΤΗΤΑ : ΠΑΤΡΕΩΝ

301790-4235400.2	301920-4235400.2	302085-4235400.2
301790-4235280.2	301920-4235280.2	302085-4235280.2
301790-4235160.2	301920-4235160.2	302085-4235160.2

Β.Τ. Β.Γ. Βορράς Γεωγραφικός  
 Β.Μ. Βορράς Μαγνητικός  
 Β.Τ. Βορράς Τετραγωνισμού

Ελληνικό Γεωδαιτικό Σύστημα Αναφοράς 1987 (Ε.Γ.Σ.Α. 87)  
 Ελλειροειδές Αναφοράς : GRS 80, a = 6 378 137m, 1f = 298,257222101  
 Εγκάρσια Μικροτομή Προβολή  
 Κεντρικός Μεσημβρινός Ιο = 24ο 00' 00" με Κο = 0,999600  
 στον Κεντρικό Μεσημβρινό Αναφοράς το Χ = 500 000 m  
 Γωνιασκό Πλάνος Αναφοράς φ<sub>0</sub> = 0α 00' 00"  
 Συντελεστής Κλίμακας Προβολής Κ = 1,00072281

Σύγκλιση Μεσημβρινών (γ) : -1' 24' 3,70"  
 Μαγνητική Απόκλιση (Α) : 4,09' Ε ±0,32"  
 αυξανόμενη κατά 0,10" ανά έτος.

**ΔΗΜΟΣ ΠΑΤΡΕΩΝ**  
 ΔΙΕΥΘΥΝΣΗ ΑΡΧΙΤΕΚΤΟΝΙΚΟΥ ΕΡΓΟΥ & Η/Μ

**ΕΡΓΟ:** ΟΛΟΚΛΗΡΩΜΕΝΗ ΑΣΤΙΚΗ ΑΝΑΠΤΥΞΗ ΙΣΤΟΡΙΚΟΥ ΚΕΝΤΡΟΥ ΠΑΤΡΑΣ - ΔΙΑΔΡΟΜΗ 2 (ΚΑΤΩ ΠΟΛΗ) ΚΑΙ ΔΙΑΔΡΟΜΗ 3 (ΔΙΚΤΥΟ ΠΟΔΗΛΑΤΟΔΡΟΜΩΝ)

**Α Ρ Χ Ι Τ Ε Κ Τ Ο Ν Ι Κ Η Μ Ε Λ Ε Τ Η**

ΔΙΑΝΟΜΗ ΠΙΝΑΚΙΔΩΝ	ΑΡ. ΣΧΕΔΙΟΥ
	301920-4235280/0.2
ΠΑΤΡΑ ΑΠΡΙΛΙΟΣ 2019	ΚΛΙΜΑΚΑ 1:200
<b>ΟΜΑΔΑ ΕΡΓΑΣΙΑΣ</b> ΑΝΤΩΝΟΠΟΥΛΟΥ ΦΑΝΗ αρχιτέκτων μηχανικός	<b>Η ΠΡΟΪΣΤΑΜΕΝΗ ΚΟΙΝΟΧΡΗΣΤΩΝ ΧΩΡΩΝ</b> ΜΑΡΙΑ ΖΕΡΒΑ πολιτικός μηχανικός
<b>Η ΔΙΕΥΘΥΝΤΡΙΑ ΑΡΧΙΤ/ΚΟΥ ΕΡΓΟΥ &amp; Η/Μ</b> ΕΛΕΝΗ ΑΛΕΞΟΠΟΥΛΟΥ αγρον. τοπογράφος μηχανικός	
ΣΧΕΔΙΑΣΗ: ΙΣΚΟΥ ΕΙΡΗΝΗ πολιτ. μηχανικός Τ.Ε.	
ΘΕΩΡΗΘΗΚΕ	ΕΛΕΓΧΘΗΚΕ

301920-4235160/0.2



ΙΕΡΟΣ ΝΑΟΣ  
ΑΓ ΝΙΚΟΛΑΟΥ

Υ Π Ο Μ Ν Η Μ Α	
	ασφαλτική στρώση κυκλοφορίας 0,05μ με χρήση κοινής ασφάλτου με φωτοκαταλυτικό επιστρώμα
	ψυχροί τσιμεντοκυβλίθοι διαστ. 20x20 εκ. χρώματος γκρι
	ψυχροί τσιμεντοκυβλίθοι διαστ. 10x10 εκ. χρώματος άγρια
	ψυχροί τσιμεντοκυβλίθοι διαστ. 10x10 εκ. χρώματος γκρι
	σταθεροποιημένο κεραμικό δάπεδο τύπου "κουρασάν"
	επιφάνεια από σκυρόδεμα επεξεργασμένη
	μάρμαρο φιλέτο πλάτους 10εκ. και πάχους 3εκ. χρώματος ημίλευκου
	μάρμαρο φιλέτο πλάτους 40εκ., μήκους 40-70εκ., πάχους 4εκ. (χτυπητό ή χτενιστό), χρώματος ημίλευκου
	μαρμάρينو κράσπεδο οδών διαστάσεων 15x30x100εκ. χρώματος ημίλευκου
	πρόχυτο κράσπεδο από σκυρόδεμα διαστάσεων 6x23x100εκ.
	πρόχυτο κράσπεδο (δίπλο) ποδηλατόδρομου από σκυρόδεμα, διαστάσεων 30x30x100εκ.
	ποδηλατόδρομος που συμπεριλαμβάνεται στη μελέτη "Κατασκευή παραλακής διαδρομής ποδηλατοδρομου (Κανελλοπούλου - Παπαφύσσα)" του Δήμου Πατρέων
	έγχρωμη ασφαλτική στρώση κυκλοφορίας (ποδηλατοδρομού) πάχους 0,04μ, χρώματος κόκκινο
	υφιστάμενα παγκάκια
	καθιστικά από έγχρωμο σκυρόδεμα
	χαλύβινος επιστόλιος απορριματοδέκτης
	χαλύβινο επίσπαστο σταχτοδοχείο ή προσαρμολύμενο σε επίστιλο απορριματοδέκτη
	σφαιρικό εμπόδιο από χυτοσίδηρο
	χαλύβινο κηκλιδίωμα διαστάσεων 1000x1100χλ.
	ξύλινο κηκλιδίωμα με χαλύβινα στοιχεία
	θήση για μεταλλικό κάδο απορριμμάτων ή ανακύκλισης
	χλοοτάπητας
	κηπευτικό χώμα
	προτεινόμενα δένδρα
	υφιστάμενα δένδρα
	επίστιλο παραδοσιακό φωτιστικό LED 6,2μ με μονό και δίπλο βραχίονα
	επίστιλο φωτιστικό LED 7,5μ με μονό βραχίονα
	επίστιλο παραδοσιακό φωτιστικό LED 4,2μ
	επίστιλο παραδοσιακό φωτιστικό LED 2,9μ επί βάρβρου
	επίτιοχο παραδοσιακό φωτιστικό LED

ΝΟΜΟΣ ΑΧΑΪΑΣ  
ΔΗΜΟΣ ή ΚΟΙΝΟΤΗΤΑ : ΠΑΤΡΕΩΝ

301790-4235050.2	301920-4235160.2	302080-4235280.2
301790-4235160.2	301920-4235160.2	302080-4235160.2
301790-4235050.2	301920-4235050.2	302080-4235050.2

Β.Τ. Β.Γ. Βορράς Γεωγραφικός  
Β.Μ. Βορράς Μαγνητικός  
Β.Τ. Βορράς Τετραγωνισμός

Ελληνικό Γεωδαιτικό Σύστημα Αναφοράς 1987 (Ε.Γ.Σ.Α. 87)  
Ελλειροειδές Αναφοράς - GRS 80, a = 6 378 137m, 1f = 298 257 222 101  
Εγκάρσια Μικροτομή Προβολή  
Κεντρικός Μεσημβρινός Ιο = 24ο 00' 00" με Κο = 0,999600  
στον Κεντρικό Μεσημβρινό Αναφοράς Ιο Χ = 500 000 m  
Γωνιακό Πλάτος Αναφοράς φο = 0α 00' 00"  
Συντελεστής Κλίμακας Προβολής Κ = 1 000 722 81

Σύγκλιση Μεσημβρινών (γ) : -1' 24' 3.51"  
Μαγνητική Απόκλιση (Α) : 4.09° Ε ± 0.32"  
αυξανόμενη κατά 0.10" ανά έτος.

**ΔΗΜΟΣ ΠΑΤΡΕΩΝ**  
ΔΙΕΥΘΥΝΣΗ ΑΡΧΙΤΕΚΤΟΝΙΚΟΥ ΕΡΓΟΥ & Η/Μ

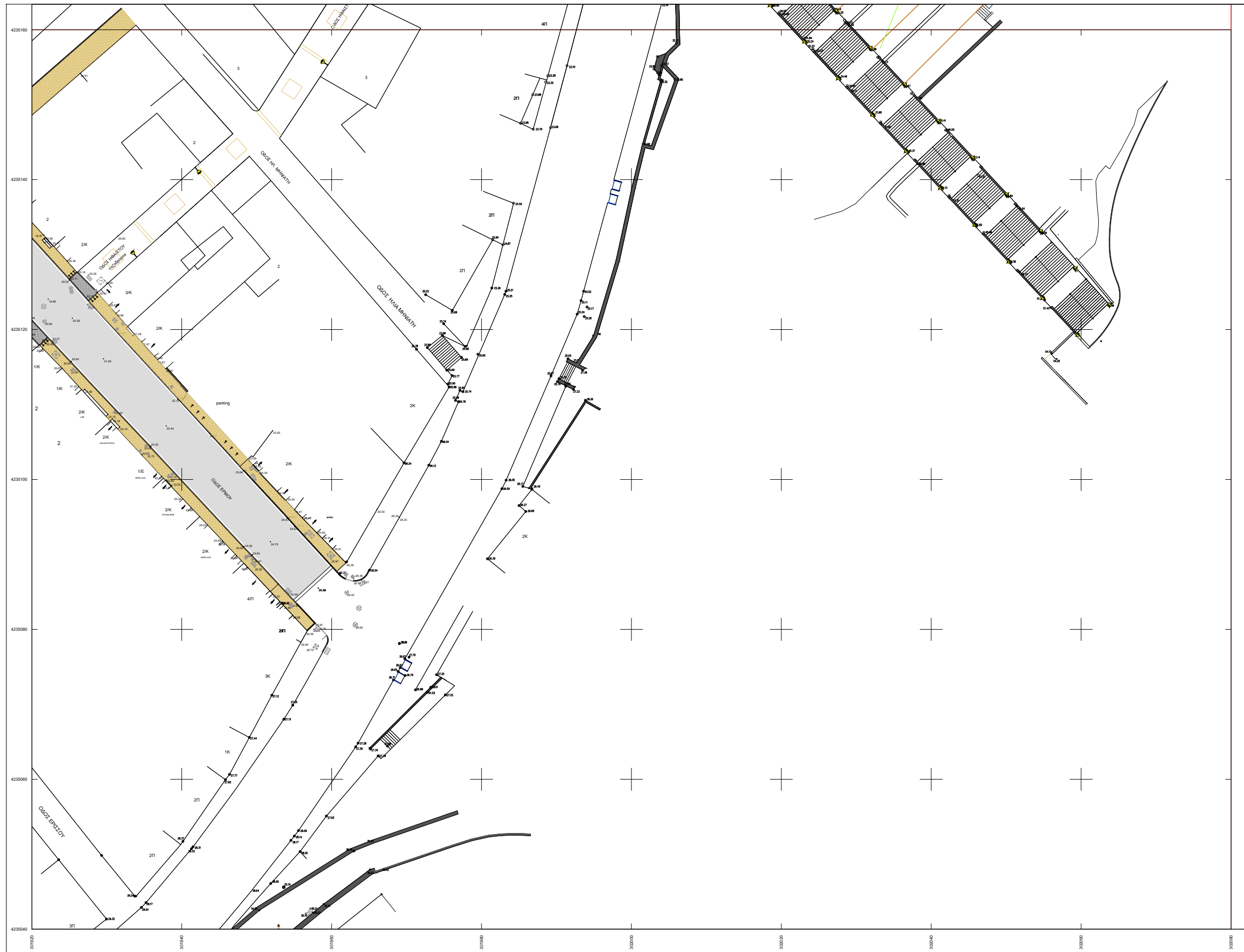
**ΕΡΓΟ:** ΟΛΟΚΛΗΡΩΜΕΝΗ ΑΣΤΙΚΗ ΑΝΑΠΤΥΞΗ ΙΣΤΟΡΙΚΟΥ ΚΕΝΤΡΟΥ ΠΑΤΡΑΣ - ΔΙΑΔΡΟΜΗ 2 (ΚΑΤΩ ΠΟΛΗ) ΚΑΙ ΔΙΑΔΡΟΜΗ 3 (ΔΙΚΤΥΟ ΠΟΔΗΛΑΤΟΔΡΟΜΩΝ)

Α Ρ Χ Ι Τ Ε Κ Τ Ο Ν Ι Κ Η Μ Ε Λ Ε Τ Η

ΔΙΑΝΟΜΗ ΠΙΝΑΚΙΔΩΝ	ΑΡ. ΣΧΕΔΙΟΥ	
	301920-4235160/0.2	
ΠΑΤΡΑ ΑΠΡΙΛΙΟΣ 2019	ΚΛΙΜΑΚΑ 1:200	
<b>ΟΜΑΔΑ ΕΡΓΑΣΙΑΣ</b>	<b>Η ΠΡΟΪΣΤΑΜΕΝΗ ΚΟΙΝΟΧΡΗΣΤΩΝ ΧΩΡΩΝ</b>	<b>Η ΔΙΕΥΘΥΝΤΡΙΑ ΑΡΧΙΤ/ΚΟΥ ΕΡΓΟΥ &amp; Η/Μ</b>
ΑΝΤΩΝΟΠΟΥΛΟΥ ΦΑΝΗ αρχιτέκτων μηχανικός	ΜΑΡΙΑ ΖΕΡΒΑ πολιτικός μηχανικός	ΕΛΕΝΗ ΑΛΕΞΟΠΟΥΛΟΥ αγρον. τοπογράφος μηχανικός
ΣΧΕΔΙΑΣΗ: ΙΣΚΟΥ ΕΙΡΗΝΗ πολιτ. μηχανικός Τ.Ε.		
ΘΕΩΡΗΘΗΚΕ	ΕΛΕΓΧΘΗΚΕ	



301920-4235040/0.2



Υ Π Ο Μ Ν Η Μ Α	
	ασφαλτική στρώση κυκλοφορίας 0,05μ με χρήση κοινής ασφάλτου με φωτοκαταλυτικό επιστρώμα
	ψυχροί τσιμεντοκυβλίθοι διαστ. 20x20 εκ. χρώματος γκρι
	ψυχροί τσιμεντοκυβλίθοι διαστ. 10x10 εκ. χρώματος άχρα
	ψυχροί τσιμεντοκυβλίθοι διαστ. 10x10 εκ. χρώματος γκρι
	σταθεροποιημένο κεραμικό δάπεδο τύπου "κουρασάν"
	επιφάνεια από σκυρόδεμα επεξεργασμένη
	μάρμαρο φιλέτο πλάτους 10εκ. και πάχους 3εκ. χρώματος ημίλευκου
	μάρμαρο φιλέτο πλάτους 40εκ., μήκους 40-70εκ., πάχους 4εκ. (χτυπητό ή χτενιστό), χρώματος ημίλευκου
	μαρμάρινο κράσπεδο οδών διαστάσεων 15x30x100εκ. χρώματος ημίλευκου
	πρόχυτο κράσπεδο από σκυρόδεμα διαστάσεων 6x23x100εκ.
	πρόχυτο κράσπεδο (δίπλο) ποδηλατοδρόμου από σκυρόδεμα, διαστάσεων 30x30x100εκ.
	ποδηλατοδρόμος που συμπεριλαμβάνεται στη μελέτη "Κατασκευή παραλακής διαδρομής ποδηλατοδρόμου (Κανελοπούλου - Παπαφλέσσα)" του Δήμου Πατρέων
	έγχρωμη ασφαλτική στρώση κυκλοφορίας (ποδηλατοδρόμου) πάχους 0,04μ, χρώματος κόκκινο
	υφιστάμενο παγκάκι
	καθιστικό από έγχρωμο σκυρόδεμα
	χαλύβδινος επιστύλιος απορριματοδέκτης
	χαλύβδινος επιστύλιος σταχτοδεχέοι ή προσαρμοσμένοι σε επιστύλιο απορριματοδέκτη
	σφαιρικό εμπόδιο από χυτοσίδηρο
	χαλύβδινο κηκλιδίωμα διαστάσεων 1000x1100χλ.
	ξύλινο κηκλιδίωμα με χαλύβδινα στοιχεία
	θήση για μεταλλικό κάδο απορριμμάτων ή ανακύκλισης
	χλοστάχτης
	κηπευτικό χώμα
	προτεινόμενα δένδρα
	υφιστάμενα δένδρα
	επίστulo παραδοσιακό φωτιστικό LED 6,2μ με μονό και δίπλο βραχίονα
	επίστulo φωτιστικό LED 7,5μ με μονό βραχίονα
	επίστulo παραδοσιακό φωτιστικό LED 4,2μ
	επίστulo παραδοσιακό φωτιστικό LED 2,9μ επί βάρβρου
	επίστulo παραδοσιακό φωτιστικό LED

ΝΟΜΟΣ ΑΧΑΪΑΣ  
ΔΗΜΟΣ ή ΚΟΙΝΟΤΗΤΑ : ΠΑΤΡΕΩΝ

301795-4235160/0.2	301920-4235040/0.2	300385-4235160/0.2
301795-4235040/0.2	301920-4235040/0.2	300385-4235040/0.2
301795-4234820/0.2	301920-4234820/0.2	300385-4234820/0.2

Β.Τ. Β.Γ. Βορράς Γεωγραφικός  
Β.Μ. Βορράς Μαγνητικός  
Β.Τ. Βορράς Τετραγωνισμός

Ελληνικό Γεωδαιτικό Σύστημα Αναφοράς 1987 (Ε.Γ.Σ.Α. 87)  
Ελλειροειδές Αναφοράς : GRS 80, a = 6 378 137m, 1f = 298,257222101  
Εγκάρσια Μικροτομή Προβολή  
Κεντρικός Μεσημβρινός Ιο = 24ο 00' 00" με Κο = 0,999600  
στον Κεντρικό Μεσημβρινό Αναφοράς Ιο Χ = 500 000 m  
Γωνιακό Πλάτος Αναφοράς φο = 0α 00' 00"  
Συντελεστής Κλίμακας Προβολής Κ = 1,00072281

Σύγκλιση Μεσημβρινών (γ) : -1' 24' 3,31"  
Μαγνητική Απόκλιση (Α) : 4,09' Ε ±0,32"  
αυξανόμενη κατά 0,10" ανά έτος.


**ΔΗΜΟΣ ΠΑΤΡΕΩΝ**  
ΔΙΕΥΘΥΝΣΗ ΑΡΧΙΤΕΚΤΟΝΙΚΟΥ ΕΡΓΟΥ & Η/Μ

**ΕΡΓΟ: ΟΛΟΚΛΗΡΩΜΕΝΗ ΑΣΤΙΚΗ ΑΝΑΠΤΥΞΗ ΙΣΤΟΡΙΚΟΥ ΚΕΝΤΡΟΥ ΠΑΤΡΑΣ - ΔΙΑΔΡΟΜΗ 2 (ΚΑΤΩ ΠΟΛΗ) ΚΑΙ ΔΙΑΔΡΟΜΗ 3 (ΔΙΚΤΥΟ ΠΟΔΗΛΑΤΟΔΡΟΜΩΝ)**

**Α Ρ Χ Ι Τ Ε Κ Τ Ο Ν Ι Κ Η Μ Ε Λ Ε Τ Η**

ΔΙΑΝΟΜΗ ΠΙΝΑΚΙΔΩΝ	ΑΡ. ΣΧΕΔΙΟΥ	
	301920-4235040/0.2	
ΠΑΤΡΑ ΑΠΡΙΛΙΟΣ 2019	ΚΛΙΜΑΚΑ 1:200	
<p><b>ΟΜΑΔΑ ΕΡΓΑΣΙΑΣ</b></p> <p>ΑΝΤΩΝΟΠΟΥΛΟΥ ΦΑΝΗ αρχιτέκτων μηχανικός</p>	<p><b>Η ΠΡΟΪΣΤΑΜΕΝΗ ΚΟΙΝΟΧΡΗΣΤΩΝ ΧΩΡΩΝ</b></p> <p>ΜΑΡΙΑ ΖΕΡΒΑ πολιτικός μηχανικός</p>	<p><b>Η ΔΙΕΥΘΥΝΤΡΙΑ ΑΡΧΙΤ/ΚΟΥ ΕΡΓΟΥ &amp; Η/Μ</b></p> <p>ΕΛΕΝΗ ΑΛΕΞΟΠΟΥΛΟΥ αγρον. τοπογράφος μηχανικός</p>
<p>ΣΧΕΔΙΑΣΗ: ΙΣΚΟΥ ΕΙΡΗΝΗ πολιτ. μηχανικός Τ.Ε.</p>		
ΘΕΩΡΗΘΗΚΕ	ΕΛΕΓΧΘΗΚΕ	

302080-4235520/0.2




Υ	Π	Ο	Μ	Ν	Η	Μ	Α
							ασφαλτική στρώση κυκλοφορίας 0,05μ με χρήση κοινής ασφάλτου με φωτοκαταλυτικό επίστρωμα
							ψυχροί τσιμεντοκυβλίθοι διαστ. 20x20 εκ. χρώματος γκρι
							ψυχροί τσιμεντοκυβλίθοι διαστ. 10x10 εκ. χρώματος άχρα
							ψυχροί τσιμεντοκυβλίθοι διαστ. 10x10 εκ. χρώματος γκρι
							σταθεροποιημένο κεραμικό δάπεδο τύπου "κουρασάν"
							επιφάνεια από σκυρόδεμα επεξεργασμένη
							μάρμαρο φιλέτο πλάτους 10εκ. και πάχους 3εκ. χρώματος ημίλευκου
							μάρμαρο φιλέτο πλάτους 40εκ., μήκους 40-70εκ., πάχους 4εκ. (χτυπητό ή χτενιστό), χρώματος ημίλευκου
							μαρμάρينو κράσπεδο οδών διαστάσεων 15x30x100εκ. χρώματος ημίλευκου
							πρόχυτο κράσπεδο από σκυρόδεμα διαστάσεων 6x23x100εκ.
							πρόχυτο κράσπεδο (δίπλο) ποδηλατόδρομου από σκυρόδεμα, διαστάσεων 30x30x100εκ.
							ποδηλατόδρομος που συμπεριλαμβάνεται στη μελέτη "Κατασκευή παρακαλής διαδρομής ποδηλατοδρόμου (Κανελοπούλου - Παπαφίλοσα) του Δήμου Πατρέων"
							έγχρωμη ασφαλτική στρώση κυκλοφορίας (ποδηλατοδρόμου) πάχους 0,04μ, χρώματος κόκκινο
							υφιστάμενο παγκάκι
							καθιστικό από έγχρωμο σκυρόδεμα
							χαλύβδινος επιστύλιος απορριματοδέκτης
							χαλύβδινος επιστύλιος σταχτοδοχείο ή προσαρμοσμένο σε επιστύλιο απορριματοδέκτη
							σφαιρικό εμπόδιο από χυτοσίδηρο
							χαλύβδινο κηκλιδίωμα διαστάσεων 1000x1100χλ.
							ξύλινο κηκλιδίωμα με χαλύβδινα στοιχεία
							θέση για μεταλλικό κάδο απορριμμάτων ή ανακύκλισης
							χλοστάτητας
							κηπευτικό χώμα
							προτεινόμενα δένδρα
							υφιστάμενα δένδρα
							επίστρωτο παραδοσιακό φωτιστικό LED 6,2μ με μονό και δίπλο βραχίονα
							επίστρωτο φωτιστικό LED 7,5μ με μονό βραχίονα
							επίστρωτο παραδοσιακό φωτιστικό LED 4,2μ
							επίστρωτο παραδοσιακό φωτιστικό LED 2,9μ επί βάρβρου
							επίτοιχο παραδοσιακό φωτιστικό LED

ΝΟΜΟΣ ΑΧΑΪΑΣ  
ΔΗΜΟΣ ή ΚΟΙΝΟΤΗΤΑ : ΠΑΤΡΕΩΝ

302080-4235520/0.2	302080-4235520/0.2	302080-4235520/0.2
302080-4235520/0.2	302080-4235520/0.2	302080-4235520/0.2
302080-4235520/0.2	302080-4235520/0.2	302080-4235520/0.2


Ελληνικό Γεωδαιτικό Σύστημα Αναφοράς 1987 (Ε.Γ.Σ.Α. 87)  
Ελλειρωσέδες Αναφοράς : GRS 80, a = 6 378 137m, 1f = 298 257 222 101  
Εγκάρσια Μικροτομική Προβολή  
Κεντρικός Μεσημβρινός Ιο = 24ο 00' 00" με Κο = 0,999600  
στον Κεντρικό Μεσημβρινό Αναφοράς το Χ = 500 000 m  
Γωνιακό Πλάτος Αναφοράς φ<sub>0</sub> = 0α 00' 00"  
Συντελεστής Κλίμακας Προβολής Κ = 1.00072400




**ΔΗΜΟΣ ΠΑΤΡΕΩΝ**  
ΔΙΕΥΘΥΝΣΗ ΑΡΧΙΤΕΚΤΟΝΙΚΟΥ ΕΡΓΟΥ & Η/Μ

**ΕΡΓΟ:** ΟΛΟΚΛΗΡΩΜΕΝΗ ΑΣΤΙΚΗ ΑΝΑΠΤΥΞΗ ΙΣΤΟΡΙΚΟΥ ΚΕΝΤΡΟΥ ΠΑΤΡΑΣ - ΔΙΑΔΡΟΜΗ 2 (ΚΑΤΩ ΠΟΛΗ) ΚΑΙ ΔΙΑΔΡΟΜΗ 3 (ΔΙΚΤΥΟ ΠΟΔΗΛΑΤΟΔΡΟΜΩΝ)

**Α Ρ Χ Ι Τ Ε Κ Τ Ο Ν Ι Κ Η Μ Ε Λ Ε Τ Η**

ΔΙΑΝΟΜΗ ΠΙΝΑΚΙΔΩΝ	ΑΡ. ΣΧΕΔΙΟΥ	
	302080-4235520/0.2	
ΠΑΤΡΑ ΑΠΡΙΛΙΟΣ 2019	ΚΛΙΜΑΚΑ 1:200	
<b>ΟΜΑΔΑ ΕΡΓΑΣΙΑΣ</b>	<b>Η ΠΡΟΪΣΤΑΜΕΝΗ ΚΟΙΝΟΧΡΗΣΤΩΝ ΧΩΡΩΝ</b>	<b>Η ΔΙΕΥΘΥΝΤΡΙΑ ΑΡΧΙΤ/ΚΟΥ ΕΡΓΟΥ &amp; Η/Μ</b>
ΑΝΤΩΝΟΠΟΥΛΟΥ ΦΑΙΗ αρχιτέκτων μηχανικός	ΜΑΡΙΑ ΖΕΡΒΑ πολιτικός μηχανικός	ΕΛΕΝΗ ΑΛΕΞΟΠΟΥΛΟΥ αγρον. τοπογράφος μηχανικός
ΣΧΕΔΙΑΣΗ: ΙΣΚΟΥ ΕΙΡΗΝΗ πολιτ. μηχανικός Τ.Ε.		
ΘΕΩΡΗΘΗΚΕ	ΕΛΕΓΧΘΗΚΕ	

302080-4235400/0.2



Υ Π Ο Μ Ν Η Μ Α	
	ασφαλτική στρώση κυκλοφορίας 0,05μ με χρήση κοινής ασφάλτου με φωτοκαταλυτικό επίστρωμα
	ψυχροί τσιμεντοκυβλίθοι διαστ. 20x20 εκ. χρώματος γκρι
	ψυχροί τσιμεντοκυβλίθοι διαστ. 10x10 εκ. χρώματος άχρα
	ψυχροί τσιμεντοκυβλίθοι διαστ. 10x10 εκ. χρώματος γκρι
	σταθεροποιημένο κεραμικό δάπεδο τύπου "κουρασάν"
	επιφάνεια από σκυρόδεμα επεξεργασμένη
	μάρμαρο φιλέτο πλάτους 10εκ. και πάχους 3εκ. χρώματος ημίλευκου
	μάρμαρο φιλέτο πλάτους 40εκ., μήκους 40-70εκ., πάχους 4εκ. (χτυπητό ή χτενιστό), χρώματος ημίλευκου
	μάρμαρινο κράσπεδο οδών διαστάσεων 15x30x100εκ. χρώματος ημίλευκου
	πρόχυτο κράσπεδο από σκυρόδεμα διαστάσεων 6x23x100εκ.
	πρόχυτο κράσπεδο (δίπλο) ποδηλατόδρομου από σκυρόδεμα, διαστάσεων 30x30x100εκ.
	ποδηλατόδρομος που συμπεριλαμβάνεται στη μελέτη "Κατασκευή παραλακής διαμόρφωσης ποδηλατοδρόμου (Κανελλοπούλου - Παπαφίτσου)" του Δήμου Πατρέων
	έγχρωμη ασφαλτική στρώση κυκλοφορίας (ποδηλατοδρόμου) πάχους 0,04μ, χρώματος κόκκινο
	υψιστάμενο παγκάκι
	καθιστικά από έγχρωμο σκυρόδεμα
	χαλύβδινος επιστόλιος απορριμματοδέκτης
	χαλύβδινος επιστόλιος σταχτοδοχείο ή προσαρμολύμενο σε επιστόλιο απορριμματοδέκτη
	σφαιρικό εμπόδιο από χυτοσίδηρο
	χαλύβδινο κηκλιδίωμα διαστάσεων 1000x1100χλ.
	ξύλινο κηκλιδίωμα με χαλύβδινα στοιχεία
	θήση για μεταλλικό κάδο απορριμμάτων ή ανακύκλισης
	χλοοτάπητας
	κηπευτικό χώμα
	προτεινόμενα δένδρα
	υψιστάμενα δένδρα
	επίστρωτο παραδοσιακό φωτιστικό LED 6,2μ με μονό και δίπλο βραχίονα
	επίστρωτο φωτιστικό LED 7,5μ με μονό βραχίονα
	επίστρωτο παραδοσιακό φωτιστικό LED 4,2μ
	επίστρωτο παραδοσιακό φωτιστικό LED 2,9μ επί βάρβρου
	επίτοιχο παραδοσιακό φωτιστικό LED

ΝΟΜΟΣ ΑΧΑΪΑΣ  
ΔΗΜΟΣ ή ΚΟΙΝΟΤΗΤΑ : ΠΑΤΡΕΩΝ

302080-4235400/0.2	302080-4235400/0.2	302080-4235400/0.2
302080-4235400/0.2	302080-4235400/0.2	302080-4235400/0.2
302080-4235400/0.2	302080-4235400/0.2	302080-4235400/0.2

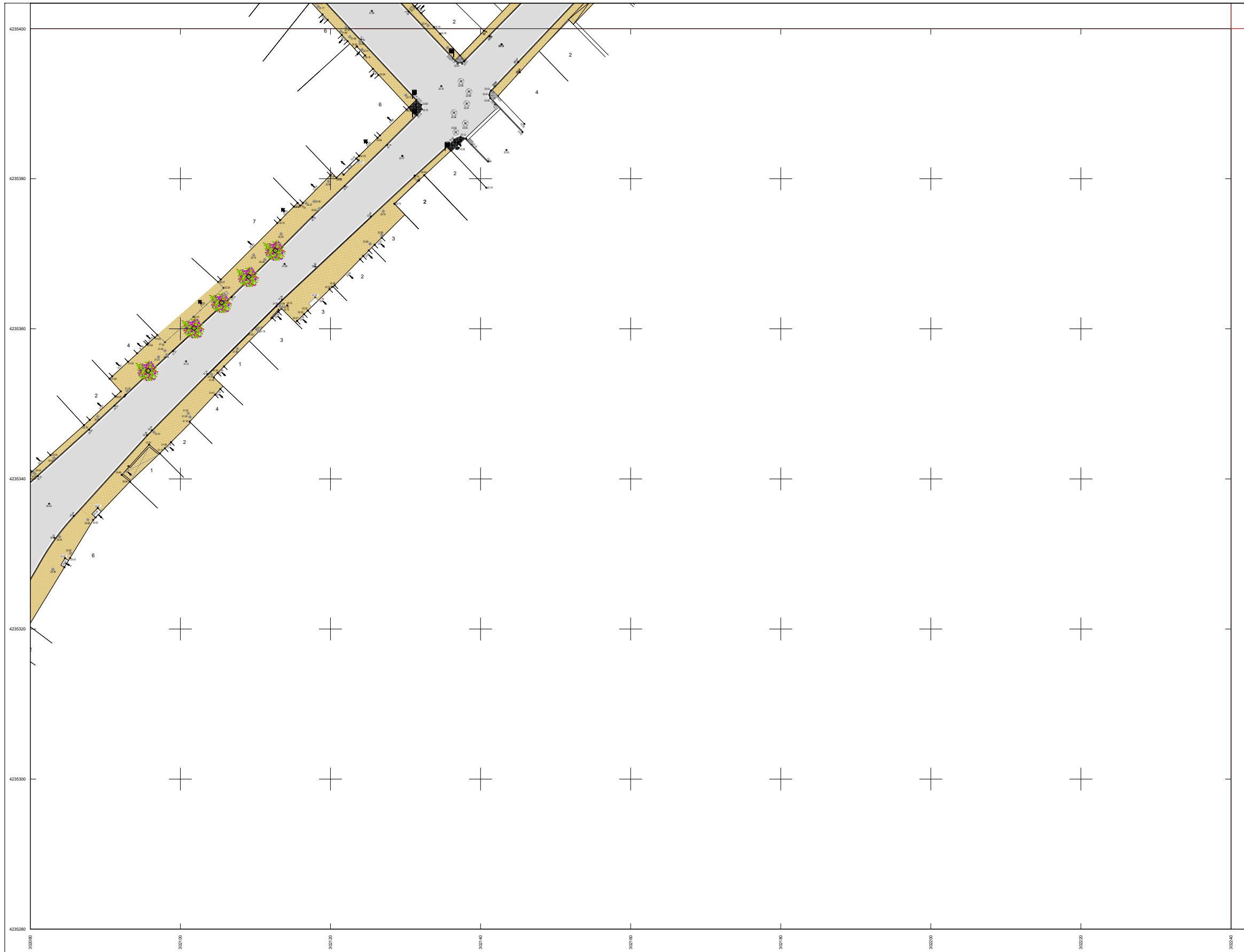
Β.Τ. Β.Γ. Βορράς Γεωγραφικός  
Β.Μ. Βορράς Μαγνητικός  
Β.Τ. Βορράς Τετραγωνισμού

Σύγκλιση Μεσημβρινών (γ) : -1' 23' 59.82"  
Μαγνητική Απόκλιση (Α) : 4.09' Ε ±0.32"  
αυξανόμενη κατά 0.10" ανά έτος.

Ελληνικό Γεωδατικό Σύστημα Αναφοράς 1987 (Ε.Γ.Σ.Α. 87)  
Ελλειροειδές Αναφοράς : GRS 80, a = 6 378 137m, 1f = 298.257222101  
Εγκάρσια Μικροτομική Προβολή  
Κεντρικός Μεσημβρινός Ιο = 24ο 00' 00" με Κο = 0.999600  
στον Κεντρικό Μεσημβρινό Αναφοράς το Χ = 500 000 m  
Γωνιασκό Πλάτος Αναφοράς φ<sub>0</sub> = 0α 00' 00"  
Συντελεστής Κλίμακας Προβολής Κ = 1.00072400

 <b>ΔΗΜΟΣ ΠΑΤΡΕΩΝ</b> ΔΙΕΥΘΥΝΣΗ ΑΡΧΙΤΕΚΤΟΝΙΚΟΥ ΕΡΓΟΥ & Η/Μ	
<b>ΕΡΓΟ: ΟΛΟΚΛΗΡΩΜΕΝΗ ΑΣΤΙΚΗ ΑΝΑΠΤΥΞΗ ΙΣΤΟΡΙΚΟΥ ΚΕΝΤΡΟΥ ΠΑΤΡΑΣ - ΔΙΑΔΡΟΜΗ 2 (ΚΑΤΩ ΠΟΛΗ) ΚΑΙ ΔΙΑΔΡΟΜΗ 3 (ΔΙΚΤΥΟ ΠΟΔΗΛΑΤΟΔΡΟΜΩΝ)</b>	
<b>Α Ρ Χ Ι Τ Ε Κ Τ Ο Ν Ι Κ Η Μ Ε Λ Ε Τ Η</b>	
ΔΙΑΝΟΜΗ ΠΙΝΑΚΙΔΩΝ	ΑΡ. ΣΧΕΔΙΟΥ
 302080-4235400/0.2	302080-4235400/0.2
ΠΑΤΡΑ ΑΠΡΙΛΙΟΣ 2019	
ΚΛΙΜΑΚΑ 1:200	
<b>ΟΜΑΔΑ ΕΡΓΑΣΙΑΣ</b> ΑΝΤΩΝΟΠΟΥΛΟΥ ΦΑΝΗ αρχιτέκτων μηχανικός	<b>Η ΠΡΟΪΣΤΑΜΕΝΗ ΚΟΙΝΟΧΡΗΣΤΩΝ ΧΩΡΩΝ</b> ΜΑΡΙΑ ΖΕΡΒΑ πολιτικός μηχανικός
ΣΧΕΔΙΑΣΗ: ΙΣΚΟΥ ΕΙΡΗΝΗ πολιτ. μηχανικός Τ.Ε.	<b>Η ΔΙΕΥΘΥΝΤΡΙΑ ΑΡΧΙΤ/ΚΟΥ ΕΡΓΟΥ &amp; Η/Μ</b> ΕΛΕΝΗ ΑΛΕΞΟΠΟΥΛΟΥ αγρον. τοπογράφος μηχανικός
ΘΕΩΡΗΘΗΚΕ	ΕΛΕΓΧΘΗΚΕ

302080-4235280/0.2



Υ	Π	Ο	Μ	Ν	Η	Μ	Α
							ασφαλτική στρώση κυκλοφορίας 0,05μ με χρήση κοινής ασφάλτου με φωτοκαταλυτικό επίστρωμα
							ψυχροί τσιμεντοκυβλίθοι διαστ. 20x20 εκ. χρώματος γκρι
							ψυχροί τσιμεντοκυβλίθοι διαστ. 10x10 εκ. χρώματος άγρια
							ψυχροί τσιμεντοκυβλίθοι διαστ. 10x10 εκ. χρώματος γκρι
							σταθεροποιημένο κεραμικό δάπεδο τύπου "κουρασάν"
							επιφάνεια από σκυρόδεμα επεξεργασμένη
							μάρμαρο φιλέτο πλάτους 10εκ. και πάχους 3εκ. χρώματος ημίλευκου
							μάρμαρο φιλέτο πλάτους 40εκ., μήκους 40-70εκ., πάχους 4εκ. (χτυπητό ή χτενιστό), χρώματος ημίλευκου
							μαρμάρينو κράσπεδο οδών διαστάσεων 15x30x100εκ. χρώματος ημίλευκου
							πρόχυτο κράσπεδο από σκυρόδεμα διαστάσεων 6x23x100εκ.
							πρόχυτο κράσπεδο (δίπλο) ποδηλατοδρόμου από σκυρόδεμα, διαστάσεων 30x30x100εκ.
							ποδηλατοδρόμος που συμπεριλαμβάνεται στη μελέτη "Κατασκευή παραλιακής διαδρομής ποδηλατοδρόμου (Κανελοπούλου - Παπαφίλασσα) του Δήμου Πατρέων"
							έγχρωμη ασφαλτική στρώση κυκλοφορίας (ποδηλατοδρόμου) πάχους 0,04μ, χρώματος κόκκινο
							υφιστάμενο παγκάκι
							καθιστικά από έγχρωμο σκυρόδεμα
							χαλύβδινος επιστύλιος απορριματοδέκτης
							χαλύβδινο επίστασιο σταχτοδοχείο ή προσαρμοσμένο σε επίστιλο απορριματοδέκτη
							σφαιρικό εμπόδιο από χυτοσίδηρο
							χαλύβδινο κηκλιδίωμα διαστάσεων 1000x1100χλ.
							ξύλινο κηκλιδίωμα με χαλύβδινα στοιχεία
							θέση για μεταλλικό κάδο απορριμμάτων ή ανακύκλισης
							χλοοτάπητας
							κηπευτικό χώμα
							προτεινόμενα δένδρα
							υφιστάμενα δένδρα
							επίστιλο παραδοσιακό φωτιστικό LED 6,2μ με μονό και διπλό βραχίονα
							επίστιλο φωτιστικό LED 7,5μ με μονό βραχίονα
							επίστιλο παραδοσιακό φωτιστικό LED 4,2μ
							επίστιλο παραδοσιακό φωτιστικό LED 2,9μ επί βάρθρου
							επίτιχο παραδοσιακό φωτιστικό LED

ΝΟΜΟΣ ΑΧΑΪΑΣ


ΔΗΜΟΣ ή ΚΟΙΝΟΤΗΤΑ : ΠΑΤΡΕΩΝ

301020-4235400.2	302080-4235400.2	302040-4235400.2
301020-4235280.2	302080-4235280.2	302040-4235280.2
301020-4235160.2	302080-4235160.2	302040-4235160.2

Β.Τ. Β.Γ. Βορράς Γεωγραφικός  
 Β.Μ. Βορράς Μαγνητικός  
 Β.Τ. Βορράς Τετραγωνισμού

Σύγκλιση Μεσημβρινών (γ) : -1' 23' 59.63"  
 Μαγνητική Απόκλιση (Α) : 4.09' Ε ±0.32"  
 αυξανόμενη κατά 0.10" ανά έτος.


Ελληνικό Γεωδαιτικό Σύστημα Αναφοράς 1987 (Ε.Γ.Σ.Α. 87)  
 Ελλειψοειδές Αναφοράς : GRS 80, a = 6 378 137m, 1f = 298.257222101  
 Εγκάρσια Μικροτομική Προβολή  
 Κεντρικός Μεσημβρινός Ιο = 24ο 00' 00" με Κο = 0.999600  
 στον Κεντρικό Μεσημβρινό Αναφοράς το Χ = 500 000 m  
 Γωνιακό Πλάτος Αναφοράς φο = 0α 00' 00"  
 Συντελεστής Κλίμακας Προβολής Κ = 1.00072400



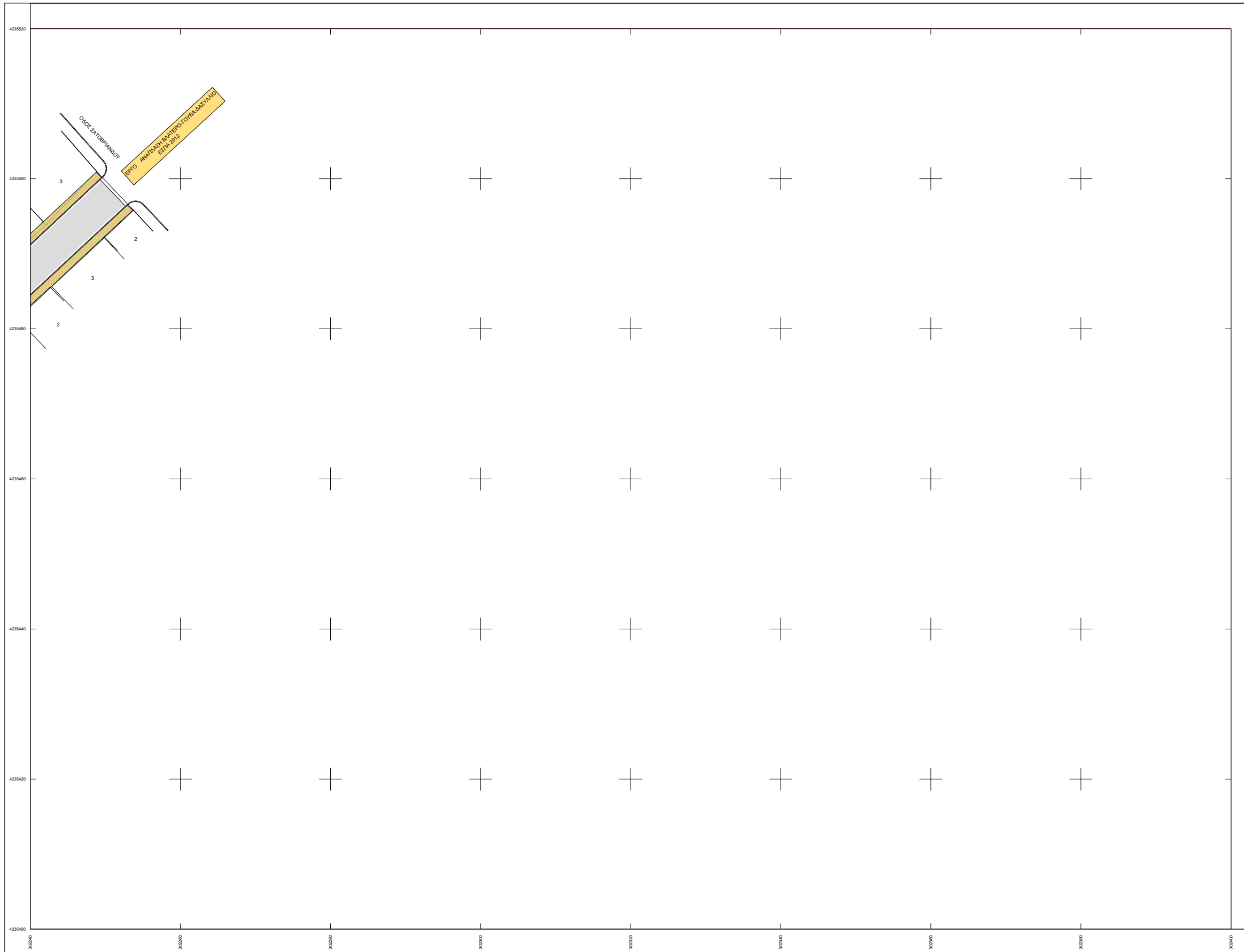
**ΔΗΜΟΣ ΠΑΤΡΕΩΝ**  
 ΔΙΕΥΘΥΝΣΗ ΑΡΧΙΤΕΚΤΟΝΙΚΟΥ ΕΡΓΟΥ & Η/Μ

**ΕΡΓΟ:** ΟΛΟΚΛΗΡΩΜΕΝΗ ΑΣΤΙΚΗ ΑΝΑΠΤΥΞΗ ΙΣΤΟΡΙΚΟΥ ΚΕΝΤΡΟΥ ΠΑΤΡΑΣ - ΔΙΑΔΡΟΜΗ 2 (ΚΑΤΩ ΠΟΛΗ) ΚΑΙ ΔΙΑΔΡΟΜΗ 3 (ΔΙΚΤΥΟ ΠΟΔΗΛΑΤΟΔΡΟΜΩΝ)

**Α Ρ Χ Ι Τ Ε Κ Τ Ο Ν Ι Κ Η Μ Ε Λ Ε Τ Η**

ΔΙΑΝΟΜΗ ΠΙΝΑΚΙΔΩΝ	ΑΡ. ΣΧΕΔΙΟΥ	
	302080-4235280/0.2	
ΠΑΤΡΑ ΑΠΡΙΛΙΟΣ 2019	ΚΛΙΜΑΚΑ 1:200	
<b>ΟΜΑΔΑ ΕΡΓΑΣΙΑΣ</b>	<b>Η ΠΡΟΪΣΤΑΜΕΝΗ ΚΟΙΝΟΧΡΗΣΤΩΝ ΧΩΡΩΝ</b>	<b>Η ΔΙΕΥΘΥΝΤΡΙΑ ΑΡΧΙΤ/ΚΟΥ ΕΡΓΟΥ &amp; Η/Μ</b>
ΑΝΤΩΝΟΠΟΥΛΟΥ ΦΑΙΗ αρχιτέκτων μηχανικός	ΜΑΡΙΑ ΖΕΡΒΑ πολιτικός μηχανικός	ΕΛΕΝΗ ΑΛΕΞΟΠΟΥΛΟΥ αγρον. τοπογράφος μηχανικός
ΣΧΕΔΙΑΣΗ: ΙΣΚΟΥ ΕΙΡΗΝΗ πολιτ. μηχανικός Τ.Ε.		
ΘΕΩΡΗΘΗΚΕ	ΕΛΕΓΧΘΗΚΕ	

302240-4235400/0.2



Υ	Π	Ο	Μ	Ν	Η	Μ	Α
							ασφαλτική στρώση κυκλοφορίας 0,05μ με χρήση κοινής ασφάλτου με φωτοκαταλυτικό επίστρωμα
							ψυχροί τσιμεντοκυβλίθοι διαστ. 20x20 εκ. χρώματος γκρι
							ψυχροί τσιμεντοκυβλίθοι διαστ. 10x10 εκ. χρώματος άχρα
							ψυχροί τσιμεντοκυβλίθοι διαστ. 10x10 εκ. χρώματος γκρι
							σταθεροποιημένο κεραμικό δάπεδο τύπου "κουρασάν"
							επιφάνεια από σκυρόδεμα επεξεργασμένη
							μάρμαρο φιλέτο πλάτους 10εκ. και πάχους 3εκ. χρώματος ημίλευκου
							μάρμαρο φιλέτο πλάτους 40εκ., μήκους 40-70εκ., πάχους 4εκ. (χτυπητό ή χτενιστό), χρώματος ημίλευκου
							μαρμάρينو κρυστάλλο οδών διαστάσεων 15x30x100εκ. χρώματος ημίλευκου
							πρόχυτο κράσπεδο από σκυρόδεμα διαστάσεων 6x23x100εκ.
							πρόχυτο κράσπεδο (δίπλο) ποδηλατοδρόμου από σκυρόδεμα, διαστάσεων 30x30x100εκ.
							ποδηλατοδρόμος που συμπεριλαμβάνεται στη μελέτη "Κατασκευή παραλακής διαδρομής ποδηλατοδρόμου (Κανελλοπούλου - Παπαφλέσσα)" του Δήμου Πατρέων
							έγχρωμη ασφαλτική στρώση κυκλοφορίας (ποδηλατοδρόμου) πάχους 0,04μ, χρώματος κόκκινο
							υφιστάμενο παγκάκι
							καθιστικό από έγχρωμο σκυρόδεμα
							χαλύβδινος επιστόλιος απορριματοδέκτης
							χαλύβδινος επιστόλιος σταχοδόχαιο ή προσαρμοσμένο σε επιστόλιο απορριματοδέκτη
							σφαιρικό εμπόδιο από χυτοσίδηρο
							χαλύβδινο κηκλιδίωμα διαστάσεων 1000x1100χλ.
							ξύλινο κηκλιδίωμα με χαλύβδινα στοιχεία
							θήση για μεταλλικό κάδο απορριμμάτων ή ανακύκλισης
							χλοοτάπητας
							κηπευτικό χώμα
							προτεινόμενα δένδρα
							υφιστάμενα δένδρα
							επίστρωτο παραδοσιακό φωτιστικό LED 6,2μ με μονό και διπλό βραχίονα
							επίστρωτο φωτιστικό LED 7,5μ με μονό βραχίονα
							επίστρωτο παραδοσιακό φωτιστικό LED 4,2μ
							επίστρωτο παραδοσιακό φωτιστικό LED 2,9μ επί βάρθρου
							επίστρωτο παραδοσιακό φωτιστικό LED


ΝΟΜΟΣ ΑΧΑΪΑΣ  
ΔΗΜΟΣ ή ΚΟΙΝΟΤΗΤΑ : ΠΑΤΡΕΩΝ

302084-4235300.2	302240-4235300.2	302405-4235300.2
302084-4235400.2	302240-4235400.2	302405-4235400.2
302084-4235500.2	302240-4235500.2	302405-4235500.2

Ε.Γ. Β.Γ. Βορράς Γεωγραφικός  
Ε.Μ. Β.Μ. Βορράς Μαγνητικός  
Ε.Μ. Β.Τ. Βορράς Τετραγωνισμού

Ελληνικό Γεωδαιτικό Σύστημα Αναφοράς 1987 (Ε.Γ.Σ.Α. 87)  
Ελλειροειδές Αναφοράς : GRS 80, a = 6 378 137m, 1f = 298,257222101  
Εγκάρσια Μικροτομική Προβολή  
Κεντρικός Μεσημβρινός Ιο = 24ο 00' 00" με Κο = 0,999600  
στον Κεντρικό Μεσημβρινό Αναφοράς Ιο Χ = 500 000 m  
Γωνιακό Πλάτος Αναφοράς φο = 0α 00' 00"  
Συντελεστής Κλίμακας Προβολής Κ = 1,00072519

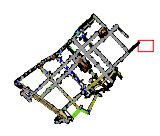
Σύγκλιση Μεσημβρινών (γ) : -1' 23' 55,75"  
Μαγνητική Απόκλιση (Α) : 4,09' Ε ±0,32"  
αυξανόμενη κατά 0,10" ανά έτος.



**ΔΗΜΟΣ ΠΑΤΡΕΩΝ**  
ΔΙΕΥΘΥΝΣΗ ΑΡΧΙΤΕΚΤΟΝΙΚΟΥ ΕΡΓΟΥ & Η/Μ

**ΕΡΓΟ:** ΟΛΟΚΛΗΡΩΜΕΝΗ ΑΣΤΙΚΗ ΑΝΑΠΤΥΞΗ ΙΣΤΟΡΙΚΟΥ ΚΕΝΤΡΟΥ ΠΑΤΡΑΣ - ΔΙΑΔΡΟΜΗ 2 (ΚΑΤΩ ΠΟΛΗ) ΚΑΙ ΔΙΑΔΡΟΜΗ 3 (ΔΙΚΤΥΟ ΠΟΔΗΛΑΤΟΔΡΟΜΩΝ)

**Α Ρ Χ Ι Τ Ε Κ Τ Ο Ν Ι Κ Η Μ Ε Λ Ε Τ Η**

ΔΙΑΝΟΜΗ ΠΙΝΑΚΙΔΩΝ	ΑΡ. ΣΧΕΔΙΟΥ	
	302240-4235400/0.2	
ΠΑΤΡΑ ΑΠΡΙΛΙΟΣ 2019	ΚΛΙΜΑΚΑ 1:200	
<b>ΟΜΑΔΑ ΕΡΓΑΣΙΑΣ</b>	<b>Η ΠΡΟΪΣΤΑΜΕΝΗ ΚΟΙΝΟΧΡΗΣΤΩΝ ΧΩΡΩΝ</b>	<b>Η ΔΙΕΥΘΥΝΤΡΙΑ ΑΡΧΙΤ/ΚΟΥ ΕΡΓΟΥ &amp; Η/Μ</b>
ΑΝΤΩΝΟΠΟΥΛΟΥ ΦΑΙΗ αρχιτέκτων μηχανικός	ΜΑΡΙΑ ΖΕΡΒΑ πολιτικός μηχανικός	ΕΛΕΝΗ ΑΛΕΞΟΠΟΥΛΟΥ αγρον. τοπογράφος μηχανικός
ΣΧΕΔΙΑΣΗ: ΙΣΚΟΥ ΕΙΡΗΝΗ πολιτ. μηχανικός Τ.Ε.		
ΘΕΩΡΗΘΗΚΕ	ΕΛΕΓΧΘΗΚΕ	